



14-15

12-13

, 26-29

2026 .

1

, 100m

26.04.2026 - 10:00

: AQUA 2025

R.T.

14-15

1.	12.03.2012	1	+0,23	<b>57.11</b>	649
2.	25.03.2011	-1	+0,56	<b>57.84</b>	624
3.	29.03.2011 I		+0,59	<b>1:00.19</b> I	554
4.	11.11.2012 I		+0,78	<b>1:00.56</b> I	544
5.	01.05.2011 I	-1	+0,22	<b>1:00.99</b> I	532
6.	14.05.2011 I		+0,29	<b>1:01.20</b> I	527
7.	30.01.2011 I	1	+0,66	<b>1:01.43</b> I	521
8.	21.02.2011 I		+0,31	<b>1:01.56</b> I	518
9.	08.07.2011 I		+0,50	<b>1:02.85</b> I	487
10.	30.03.2012 I	2	+0,28	<b>1:03.25</b> II	477
11.	15.12.2011 II		+0,32	<b>1:03.60</b> II	470
12.	18.04.2011 II	. .	+0,28	<b>1:04.39</b> II	452
13.	28.02.2012 II		+0,55	<b>1:04.45</b> II	451
14.	20.12.2011 I		+0,27	<b>1:04.57</b> II	449
15.	11.04.2012 II			<b>1:04.58</b> II	448
16.	25.02.2012 II	. .	+0,61	<b>1:05.04</b> II	439
17.	16.04.2012 II		+0,70	<b>1:05.82</b> II	424
18.	09.11.2012 II			<b>1:06.06</b> II	419
19.	23.10.2011 II	-	+0,58	<b>1:06.97</b> II	402
20.	28.04.2012 II		+0,65	<b>1:07.01</b> II	401
21.	22.02.2012 II		+0,23	<b>1:07.06</b> II	400
22.	15.05.2012 II		+0,64	<b>1:07.35</b> II	395
23.	20.01.2012 II			<b>1:07.57</b> II	391
24.	25.12.2012 II		+0,62	<b>1:07.70</b> II	389
25.	22.11.2012 II		+0,70	<b>1:07.97</b> II	385
26.	30.10.2012 II	2	+0,66	<b>1:08.04</b> II	383
27.	23.11.2011 II		+0,65	<b>1:08.29</b> II	379
28.	02.05.2012 II	-	+0,26	<b>1:08.30</b> II	379
29.	19.01.2012 II		+0,59	<b>1:08.61</b> II	374
30.	28.05.2012 II	- . . -2	+0,61	<b>1:09.01</b> II	367
31.	03.10.2012 II	. .	+0,70	<b>1:09.12</b> II	366
32.	26.05.2012 II		+0,26	<b>1:09.30</b> II	363
33.	30.01.2012		+0,30	<b>1:09.31</b> II	363
34.	01.02.2012 II		+0,35	<b>1:10.08</b> II	351
35.	24.09.2012 II		+0,28	<b>1:10.29</b> II	348
36.	28.04.2012 II		+0,35	<b>1:10.34</b> II	347
37.	02.04.2012 II		+0,65	<b>1:10.37</b> II	347
38.	06.11.2012 II		+0,56	<b>1:10.73</b> II	341
39.	06.04.2011 II			<b>1:10.79</b> II	340
40.	28.06.2012	-1	+0,24	<b>1:11.28</b> II	333
41.	07.08.2012 II			<b>1:11.85</b> III	326
42.	22.08.2011 II		+0,25	<b>1:11.91</b> III	325
43.	25.07.2012 II			<b>1:12.08</b> III	322
44.	20.01.2012 II		+0,61	<b>1:12.29</b> III	320
45.	23.03.2012 II		+1,89	<b>1:12.30</b> III	319
46.	22.02.2011 II		+0,43	<b>1:12.82</b> III	313
47.	01.01.2012 II			<b>1:13.48</b> III	304
48.	24.11.2012 II		+0,49	<b>1:24.24</b>	202
DSQ	14.01.2011 II				
DSQ	11.11.2011 II				

" "

50

OMEGA



14-15

12-13

, 26-29

2026 .

1,

, 100m

12-13

1.	08.01.2013	II				1:04.77	II	445
2.	25.01.2013	I			+0,62	1:05.15	II	437
3.	26.06.2013	II			+0,32	1:06.50	II	411
4.	27.07.2013	II	1		+0,42	1:08.07	II	383
5.	18.09.2013	II	-2		+0,71	1:08.65	II	373
6.	02.10.2013	II			+0,34	1:09.06	II	367
7.	22.01.2014	II			+0,78	1:09.55	II	359
8.	31.01.2013	II	-1		+0,67	1:09.77	II	356
9.	22.03.2013	II				1:10.34	II	347
10.	24.06.2013	II	-	. -1	+0,35	1:10.40	II	346
11.	09.02.2014	II			+0,22	1:10.58	II	343
12.	29.04.2013	II				1:10.76	II	341
13.	20.06.2013	II			+0,25	1:11.49	II	330
14.	24.09.2013	II			+0,75	1:11.71	III	327
15.	14.06.2013	II				1:13.41	III	305
16.	12.10.2013	II			+0,54	1:13.53	III	304
17.	04.07.2013	II			+0,55	1:13.90	III	299
18.	04.06.2013	II		. .	+0,36	1:14.07	III	297
19.	05.07.2013	II			+0,64	1:14.14	III	296
20.	27.08.2014	II			+0,34	1:14.34	III	294
21.	18.02.2013	II			+0,64	1:14.63	III	290
22.	15.12.2013	II		. .		1:14.66	III	290
23.	03.05.2013	II	2		+0,26	1:14.90	III	287
24.	16.01.2013	II			+0,37	1:15.97	III	275
25.	19.12.2014	II	-2		+0,39	1:16.06	III	274
26.	08.12.2013	II			+0,56	1:16.16	III	273
27.	03.05.2013	III			+0,63	1:16.24	III	272
28.	09.07.2013	III				1:16.33	III	271
29.	29.10.2013	II	2		+0,71	1:16.46	III	270
30.	04.02.2014	II			+0,80	1:16.59	III	269
31.	14.02.2014	II			+0,24	1:17.19	III	262
32.	01.04.2014	III				1:17.43	III	260
33.	20.09.2013	III				1:17.61	III	258
34.	28.08.2014	II				1:17.68	III	257
35.	23.06.2014	III				1:17.83	III	256
36.	05.08.2013	II			+0,57	1:18.39	III	251
37.	10.05.2014	II				1:18.48	III	250
38.	24.03.2014	III			+0,83	1:19.18	III	243
39.	04.02.2013	III	-		+0,45	1:19.25	III	242
40.	07.08.2013	II			+0,60	1:19.46	III	241
41.	06.01.2014	II			+0,23	1:19.59	III	239
42.	12.03.2013	III			+0,24	1:19.67	III	239
43.	12.09.2013	II				1:20.10	III	235
44.	09.02.2013	II	-	. -1		1:20.13	III	235
45.	09.02.2014	II	-		+0,54	1:20.32	III	233
46.	10.03.2013	II	-	. -1	+0,34	1:20.88	III	228
47.	23.07.2014	III		. .	+0,80	1:21.46	III	223
48.	16.11.2014	III			+0,50	1:21.83		220
49.	24.05.2013	III			+0,67	1:24.19		202
50.	15.03.2013	II				1:24.29		201
51.	18.12.2013	III			+0,59	1:24.35		201
52.	11.10.2014	III			+0,55	1:24.42		200
53.	30.12.2013	II			+0,69	1:26.62		186
54.	03.01.2013	III			+0,72	1:28.74		173
55.	09.05.2013	III				1:29.90		166
56.	31.08.2014	III			+0,75	1:30.83		161

" "

50

OMEGA

Гл. судья

Беляева Е.В.

Гл. секретарь

Юрова М.Н.



		"		14-15		"	
		, 26-29		2026 .			
1,		, 100m		12-13			
				R.T.			
57.	27.03.2014	III	+0,41		1:32.84	151	
58.	30.12.2014	III			1:37.48	130	
59.	20.02.2014	III			1:52.89	84	
DSQ	14.12.2013	II					II
DSQ	14.11.2013	III					III
DSQ	30.04.2014	III					
DSQ	17.10.2013	III					
DSQ	08.12.2013	III					



"  
14-15  
, 26-29 2026 .  
2  
, 200m  
26.04.2026 - 10:25

: AQUA 2025

			R.T.	
1.	29.10.2011		+0,73 <b>2:24.32</b>	601
2.	24.05.2012		+0,75 <b>2:29.22</b> I	543
3.	09.04.2011 I		+0,56 <b>2:35.74</b> I	478
4.	18.01.2012 I		+0,74 <b>2:37.47</b> II	462
5.	05.09.2012 I		+0,68 <b>2:42.66</b> II	419
6.	28.05.2012 I		+0,65 <b>2:44.24</b> II	407
7.	16.11.2012 II	-	+0,34 <b>2:47.42</b> II	385
8.	24.01.2012 II		<b>2:49.34</b> II	372
9.	17.05.2012 II		+0,83 <b>2:50.91</b> II	362
10.	21.06.2011 I	-	+0,68 <b>2:52.78</b> II	350
11.	17.12.2011 II		+0,60 <b>2:56.61</b> II	328
DSQ	16.04.2012 I	-1	I	

" " 50

OMEGA

Splash Meet Manager, 11.83082

Registered to

01.05.2026 20:53 -

4

Гл. судья

Беляева Е.В.

Гл. секретарь

Юрова М.Н.



"  
26-29 2026 . 14-15  
3 , 200m  
26.04.2026 - 10:35  
: AQUA 2025  
14-15

				R.T.	
1.	17.07.2011	-	..-1	+0,26 2:00.31	609
2.	13.07.2011	-1		+0,59 2:00.32	609
3.	08.02.2011 I	1		+0,71 2:02.42 I	578
4.	17.06.2011 I			+0,62 2:02.49 I	577
5.	29.07.2011 I	1		+0,75 2:03.87 I	558
6.	08.07.2011 I			+0,53 2:05.34 I	538
7.	25.03.2012 I			+0,67 2:05.48 I	537
8.	03.01.2011 I			+0,71 2:05.80 I	533
9.	30.01.2011 I	1		+0,57 2:05.91 I	531
10.	11.03.2011 I	1		+0,22 2:06.58 I	523
11.	12.03.2012	1		+0,26 2:06.90 I	519
12.	30.01.2012 I	-2		+0,27 2:07.79 I	508
13.	03.08.2011 I	2		+0,24 2:07.86 I	507
14.	11.04.2011 I			+0,22 2:09.26 II	491
15.	17.07.2012 II			+0,68 2:09.88 II	484
16.	08.02.2011 I			2:10.07 II	482
17.	03.01.2012 II			+0,62 2:10.10 II	481
18.	01.03.2011 I	1		+0,53 2:10.37 II	478
19.	02.02.2012 II			+0,31 2:10.40 II	478
	01.05.2011 I			2:10.40 II	478
21.	30.10.2012 II	2		+0,34 2:10.67 II	475
22.	11.12.2012 II			+0,29 2:11.46 II	467
23.	28.02.2012 II			+0,48 2:11.89 II	462
24.	29.11.2011 II			+0,23 2:11.92 II	462
25.	24.01.2012 II			+0,58 2:12.14 II	459
26.	13.10.2011 II	-	..-1	+0,73 2:12.51 II	456
27.	22.07.2011 II			2:12.94 II	451
28.	15.01.2012 II	-	..-2	+0,52 2:13.28 II	448
29.	08.08.2012 II	-2		2:13.35 II	447
30.	24.07.2012 I	-2		+0,69 2:13.50 II	446
31.	29.01.2012 II			+0,54 2:13.52 II	445
32.	20.07.2011 II			+0,27 2:13.55 II	445
33.	16.11.2012 II			+0,63 2:13.57 II	445
	15.09.2011 II			+0,68 2:13.57 II	445
35.	10.05.2011 II	-2		+0,68 2:13.79 II	443
36.	27.11.2011 II			+0,27 2:14.36 II	437
37.	06.02.2012 II			+0,55 2:14.42 II	436
38.	26.06.2012 II			2:14.50 II	436
39.	25.04.2012 II			+0,69 2:14.63 II	434
40.	05.08.2011 II			+0,60 2:14.64 II	434
41.	03.09.2011 II			+0,50 2:15.26 II	428
42.	14.02.2012 II			+0,25 2:15.27 II	428
43.	30.03.2012 I	2		+0,73 2:15.33 II	428
44.	10.05.2012 II	-		+0,35 2:15.37 II	427
45.	11.08.2011 I	2		+0,27 2:15.44 II	427
46.	03.08.2011 II	-		+0,32 2:15.84 II	423
47.	15.01.2012 I	2		+0,29 2:16.12 II	420
	28.10.2011 II			2:16.12 II	420
49.	14.08.2012 II			+0,49 2:16.17 II	420
50.	09.11.2012 II			+0,63 2:16.37 II	418
51.	10.08.2011 II			+0,79 2:16.51 II	417
52.	10.09.2011 II	-	..-2	+0,58 2:16.77 II	414
53.	23.10.2011 II	-		+0,67 2:16.94 II	413
54.	30.08.2012 II	-	..-1	+0,57 2:17.51 II	408



		" , 26-29 , 2026 .		14-15 ,		12-13 "	
3, , 200m ,		14-15		R.T.			
55.	03.08.2012	II			2:18.03	II	403
56.	14.05.2012	II			+0,36 2:18.14	II	402
57.	04.08.2012	II			+0,60 2:18.28	II	401
58.	21.11.2011	II			+0,54 2:18.30	II	401
59.	27.04.2012	II			+0,82 2:18.58	II	398
60.	31.03.2011	II			+0,78 2:18.75	II	397
61.	27.05.2011	II			+0,41 2:18.81	II	396
62.	25.10.2011	II			+0,67 2:18.86	II	396
63.	02.08.2012	II			+0,65 2:19.00	II	395
64.	15.06.2012	II			+0,56 2:19.07	II	394
65.	10.05.2012	II			2:19.13	II	394
66.	02.09.2011	II			+0,59 2:19.65	II	389
67.	17.02.2012	II			+0,63 2:19.68	II	389
68.	27.06.2011	II			+0,24 2:19.94	II	387
69.	26.12.2012	II			+0,34 2:20.15	II	385
70.	02.11.2011	II			+0,63 2:20.17	II	385
71.	02.10.2012	II			+0,73 2:20.28	II	384
72.	26.05.2012	II			+0,26 2:20.45	II	383
73.	01.03.2012	II	-	-2	+0,71 2:20.79	II	380
74.	20.11.2011	II			+0,27 2:20.81	II	380
75.	03.09.2012	II			+0,68 2:21.06	II	378
76.	24.12.2012	II			+0,29 2:21.24	II	376
77.	17.11.2012	II			2:21.52	II	374
78.	12.03.2012	II			+0,29 2:21.92	II	371
79.	29.01.2012	II			+0,32 2:22.00	II	370
80.	03.11.2011	II			+0,66 2:22.12	II	369
81.	02.04.2012	II			+0,58 2:22.17	II	369
82.	17.11.2011	II			+0,29 2:22.30	II	368
83.	11.02.2012	II			+0,58 2:22.52	II	366
84.	30.03.2012	II			+0,69 2:23.48	III	359
85.	19.10.2011	II			+0,63 2:23.82	III	356
86.	21.03.2012	II			+0,42 2:24.36	III	352
87.	30.05.2012	II			+0,33 2:25.23	III	346
88.	02.10.2011	II			+0,73 2:25.31	III	345
89.	24.06.2011	II			+0,41 2:25.52	III	344
90.	10.09.2011	II			+0,28 2:26.13	III	340
91.	25.01.2012	II			+0,23 2:26.33	III	338
92.	16.12.2011	II			+0,81 2:26.55	III	337
93.	11.06.2012	II			+0,60 2:26.98	III	334
94.	08.03.2012	III			+0,71 2:27.79	III	328
95.	01.09.2012	II			+0,37 2:28.10	III	326
96.	06.09.2012	II			+0,73 2:28.13	III	326
97.	16.04.2012	II			+0,72 2:28.70	III	322
98.	20.09.2012	II			+0,67 2:28.76	III	322
99.	07.01.2012	II			2:29.10	III	320
100.	09.11.2011	II			+0,30 2:29.84	III	315
101.	26.07.2011	II			+0,31 2:30.18	III	313
102.	31.03.2011	II			+0,61 2:30.19	III	313
103.	10.02.2011	II	-		+0,33 2:30.62	III	310
104.	17.06.2011	II			+0,31 2:30.72	III	309



"  
26-29 2026 .

14-15

4  
26.04.2026 - 11:10

, 100m

: AQUA 2025

R.T.

14-15

1.	17.08.2011	-1	+0,61	58.19	701		
2.	16.06.2011		+0,37	58.42	693		
3.	19.09.2011		+0,26	58.73	682		
4.	15.02.2011			59.42	659		
5.	25.11.2011			1:00.02	639		
6.	24.05.2011	1	+0,30	1:00.19	634		
7.	10.05.2011	-1	+0,71	1:00.42	626		
8.	31.12.2012		+0,21	1:00.45	625		
9.	09.02.2011	-1	+0,71	1:00.52	623		
	29.10.2011		+0,75	1:00.52	623		
11.	14.02.2012 I	1	+0,27	1:00.89	612		
12.	31.05.2012		+0,79	1:01.19	603		
13.	26.04.2012 I		+0,70	1:01.23	602		
14.	15.04.2011 I	-	..-1	+0,66	1:01.30	600	
15.	28.05.2011	-	..-1		1:01.33	599	
16.	06.03.2012	1	+0,24	1:01.94	I	581	
17.	14.03.2011 I		+0,25	1:02.05	I	578	
18.	20.09.2012 I		+0,63	1:02.14	I	576	
19.	28.09.2011	1	+0,28	1:02.20	I	574	
20.	27.01.2012	1	+0,70	1:02.21	I	574	
21.	06.03.2012 I		+0,57	1:02.37	I	569	
22.	14.01.2011		..	+0,59	1:02.48	I	566
23.	17.08.2011			+0,73	1:02.49	I	566
24.	23.10.2011 I		+0,25	1:02.57	I	564	
25.	02.02.2011		+0,22	1:02.66	I	562	
26.	08.03.2011 I		+0,32	1:02.72	I	560	
27.	25.02.2011 I		+0,69	1:02.92	I	555	
28.	01.06.2012		+0,67	1:03.27	I	545	
29.	02.03.2012 I	-	+0,51	1:03.36	I	543	
30.	09.01.2012 I	-1	+0,59	1:03.40	I	542	
31.	20.06.2011	1		1:03.47	I	540	
32.	04.08.2012 I		+0,65	1:03.54	I	538	
33.	10.02.2012 II		+0,63	1:03.55	I	538	
34.	21.12.2011 I			1:03.61	I	537	
35.	26.03.2012 I	-	..-1	+0,61	1:03.62	I	536
36.	18.08.2011 I		+0,43	1:03.70	I	534	
37.	19.01.2011 I			1:03.75	I	533	
38.	03.12.2012		+0,72	1:03.82	I	531	
39.	09.07.2012 I			1:03.91	I	529	
40.	19.09.2012 I		+0,52	1:03.92	I	529	
41.	14.02.2011 I		+0,30	1:03.94	I	528	
42.	18.01.2012 I		+0,60	1:04.11	I	524	
43.	21.03.2012 I	-	..-2		1:04.27	I	520
44.	06.06.2011 I		+0,66	1:04.41	I	517	
45.	06.03.2011 I	2	+0,29	1:04.47	I	516	
46.	05.06.2011 I			1:04.54	I	514	
47.	07.08.2011 I	2	+0,69	1:04.58	I	513	
48.	19.03.2012 II		+0,72	1:04.61	I	512	
49.	08.10.2011 I		+0,22	1:04.66	I	511	
50.	14.01.2012 I	-2		1:04.71	I	510	
	28.01.2012 I	2	+0,69	1:04.71	I	510	
52.	28.07.2011		+0,63	1:04.74	I	509	
53.	01.09.2011 I		+0,62	1:04.87	I	506	

" " , 50

OMEGA





		" , 26-29 2026 .		14-15 ,		2-13 "	
4, , 100m ,		14-15		R.T.			
54.	17.06.2011 I	-2	+0,31	<b>1:04.92</b>	I	505	
	31.05.2012 I		+0,34	<b>1:04.92</b>	I	505	
56.	10.05.2011 I	-2		<b>1:04.94</b>	I	504	
57.	25.09.2012 I	-1	+0,65	<b>1:05.06</b>	I	502	
58.	09.04.2011 I		+0,57	<b>1:05.15</b>	I	500	
59.	08.02.2011 I		+0,65	<b>1:05.16</b>	I	499	
60.	17.08.2011 I	-		<b>1:05.20</b>	I	498	
61.	01.10.2012 I	-		<b>1:05.26</b>	I	497	
62.	25.02.2012 II		+0,33	<b>1:05.46</b>	II	492	
63.	04.11.2011 I	-		<b>1:05.47</b>	II	492	
64.	09.11.2012 I		+0,76	<b>1:05.49</b>	II	492	
65.	11.02.2011 II	-		<b>1:05.54</b>	II	491	
66.	09.08.2011 I		+0,26	<b>1:05.73</b>	II	486	
67.	27.09.2012 I		+0,62	<b>1:05.74</b>	II	486	
68.	11.10.2012 I		+0,77	<b>1:05.84</b>	II	484	
69.	09.05.2012 I	-2	+0,48	<b>1:06.00</b>	II	480	
70.	16.02.2012 II		+0,29	<b>1:06.07</b>	II	479	
	12.03.2012 II	2	+0,76	<b>1:06.07</b>	II	479	
72.	21.09.2011 I	-2	+0,62	<b>1:06.15</b>	II	477	
73.	17.08.2011 I	-		<b>1:06.20</b>	II	476	
74.	29.03.2012 II			<b>1:06.21</b>	II	476	
75.	07.10.2012 II			<b>1:06.34</b>	II	473	
76.	12.07.2011 I	-		<b>1:06.40</b>	II	472	
77.	10.06.2011 I		+0,26	<b>1:06.51</b>	II	469	
78.	11.08.2011 II	-2	+0,65	<b>1:06.77</b>	II	464	
79.	06.05.2011 II		+0,56	<b>1:06.94</b>	II	460	
	31.08.2011 I		+0,40	<b>1:06.94</b>	II	460	
81.	26.06.2012 II		+0,71	<b>1:06.98</b>	II	460	
82.	18.06.2012 I		+0,57	<b>1:07.02</b>	II	459	
83.	15.02.2011 II		+0,74	<b>1:07.17</b>	II	456	
84.	07.01.2012 II		+0,74	<b>1:07.26</b>	II	454	
85.	10.08.2011 I	2	+0,66	<b>1:07.31</b>	II	453	
86.	07.10.2011 II		+0,65	<b>1:07.35</b>	II	452	
87.	27.08.2012 II		+0,71	<b>1:07.41</b>	II	451	
88.	27.02.2012 II			<b>1:07.51</b>	II	449	
89.	04.01.2011 I		+0,23	<b>1:07.54</b>	II	448	
90.	08.03.2011 I		+0,73	<b>1:07.80</b>	II	443	
91.	19.08.2011 II	-		<b>1:07.91</b>	II	441	
92.	05.07.2012 I		+0,83	<b>1:07.92</b>	II	441	
93.	02.07.2012 II			<b>1:07.93</b>	II	441	
94.	04.02.2011 I	2	+0,25	<b>1:07.99</b>	II	439	
95.	11.01.2011 II		+0,62	<b>1:08.03</b>	II	439	
96.	28.12.2011 II	-		<b>1:08.06</b>	II	438	
97.	14.02.2012 II		+0,65	<b>1:08.09</b>	II	437	
98.	24.05.2012 I	-2	+0,54	<b>1:08.14</b>	II	437	
99.	02.10.2012 II	2		<b>1:08.19</b>	II	436	
100.	11.05.2011 II	-		<b>1:08.31</b>	II	433	
101.	30.09.2011 II	-		<b>1:08.57</b>	II	428	
102.	07.06.2012 II			<b>1:08.81</b>	II	424	
103.	09.05.2011 II			<b>1:09.19</b>	II	417	
104.	03.01.2011 I		+0,26	<b>1:09.26</b>	II	416	
105.	24.05.2011 II		+0,33	<b>1:09.30</b>	II	415	
106.	10.02.2011 I		+0,36	<b>1:09.37</b>	II	414	
107.	18.11.2012 II		+0,46	<b>1:09.49</b>	II	412	
108.	16.02.2012 II			<b>1:09.61</b>	II	409	
109.	23.09.2012 II		+0,26	<b>1:09.85</b>	II	405	
110.	03.09.2012 II		+0,67	<b>1:09.93</b>	II	404	

" " , 50

OMEGA





		" , 26-29 , 2026 .		14-15 ,		2-13 "	
4, , 100m ,		14-15					
				R.T.			
111.	03.12.2012	II	2		1:10.09	II	401
112.	21.08.2012	II	-	+0,53	1:10.14	II	400
113.	17.01.2011	II		+0,37	1:10.38	II	396
114.	28.03.2012	II			1:10.49	II	394
115.	07.12.2012	II	. .	+0,33	1:10.65	II	392
116.	02.02.2012	II			1:10.99	II	386
117.	26.10.2012	II	- . -2	+0,28	1:11.28	II	381
118.	20.02.2012	II		+0,32	1:11.39	II	380
119.	25.01.2012	II		+0,65	1:11.54	II	377
120.	21.12.2011	II		+0,62	1:11.57	II	377
121.	13.07.2012	II		+0,71	1:11.58	II	377
122.	25.09.2012	II			1:11.86	II	372
123.	01.11.2011	II		+0,78	1:11.87	II	372
124.	07.08.2011	II		+0,66	1:11.90	II	371
125.	21.01.2012	II		+0,30	1:12.25	II	366
126.	03.12.2012	II			1:12.26	II	366
127.	03.10.2011	II		+0,37	1:12.41	II	364
128.	27.02.2012	II		+0,43	1:12.80	II	358
129.	23.03.2011	II			1:12.90	II	356
130.	24.01.2012	II	. .	+0,73	1:12.95	III	356
131.	28.01.2011	II		+0,34	1:13.29	III	351
132.	02.07.2012	II		+0,45	1:13.61	III	346
133.	02.10.2012	II		+0,28	1:13.84	III	343
134.	25.09.2012	II		+0,29	1:15.08	III	326
135.	18.08.2012	II			1:15.20	III	325
136.	16.11.2012	II			1:16.35	III	310



14-15

, 26-29

2026 .

4, , 100m

12-13

1.	13.01.2013	1	+0,55	<b>58.91</b>	676
2.	11.02.2013		+0,73	<b>1:00.35</b>	629
3.	28.02.2013	-1	+0,68	<b>1:02.31</b> I	571
4.	01.01.2013 I	1		<b>1:02.39</b> I	569
5.	05.06.2013 I	1		<b>1:02.43</b> I	568
6.	14.07.2013		+0,36	<b>1:02.50</b> I	566
7.	27.01.2013		+0,33	<b>1:02.81</b> I	558
8.	17.11.2013 I		+0,62	<b>1:03.51</b> I	539
9.	13.11.2013 II		+0,32	<b>1:03.63</b> I	536
10.	20.02.2013		+0,69	<b>1:03.71</b> I	534
11.	30.10.2013 I	-2	+0,71	<b>1:03.97</b> I	528
12.	16.12.2014 II		+0,73	<b>1:04.12</b> I	524
13.	10.01.2013	-1	+0,24	<b>1:04.14</b> I	524
14.	01.01.2013 I		+0,57	<b>1:04.21</b> I	522
15.	18.04.2013 I	1	+0,67	<b>1:04.45</b> I	516
16.	24.01.2013 I	1	+0,56	<b>1:04.49</b> I	515
17.	29.11.2013 I	-1	+0,28	<b>1:04.51</b> I	515
	23.01.2013 I		+0,58	<b>1:04.51</b> I	515
19.	12.01.2013	-1	+0,62	<b>1:04.53</b> I	514
20.	13.06.2013 II	-	+0,75	<b>1:04.68</b> I	510
21.	01.04.2014 II		+0,40	<b>1:04.75</b> I	509
22.	05.04.2014 II	-1	+0,37	<b>1:04.81</b> I	507
23.	17.08.2013 II		+0,77	<b>1:05.28</b> I	497
24.	18.03.2013 II		+0,72	<b>1:05.39</b> II	494
25.	18.03.2013 I		+0,75	<b>1:05.58</b> II	490
26.	31.07.2014 I		+0,51	<b>1:05.75</b> II	486
27.	02.03.2014 I	-1	+0,70	<b>1:05.92</b> II	482
28.	26.05.2014 II		+0,68	<b>1:05.98</b> II	481
29.	20.09.2013 I	-	+0,29	<b>1:06.12</b> II	478
30.	23.04.2014 II			<b>1:06.15</b> II	477
31.	01.05.2013 II		+0,25	<b>1:06.19</b> II	476
32.	20.02.2013 II		+0,34	<b>1:06.20</b> II	476
33.	25.02.2013 II		+0,36	<b>1:06.25</b> II	475
34.	03.11.2013 I		+0,63	<b>1:06.32</b> II	474
35.	25.04.2013 I	1	+0,87	<b>1:06.36</b> II	473
36.	07.03.2013 II	-		<b>1:06.37</b> II	472
37.	23.01.2013 I			<b>1:06.41</b> II	472
38.	11.05.2013 II			<b>1:06.99</b> II	459
	07.02.2013 I		+0,35	<b>1:06.99</b> II	459
40.	04.07.2013 II		+0,66	<b>1:07.03</b> II	459
41.	15.05.2013 II		+0,78	<b>1:07.04</b> II	458
42.	04.04.2013 II		+0,75	<b>1:07.28</b> II	454
43.	31.01.2014 II			<b>1:07.38</b> II	451
44.	06.05.2014 I		+0,68	<b>1:07.46</b> II	450
45.	24.04.2013 II		+0,46	<b>1:07.50</b> II	449
46.	13.02.2013 II		+0,71	<b>1:07.61</b> II	447
47.	29.04.2013 II	-	+0,46	<b>1:07.80</b> II	443
48.	18.11.2013 I			<b>1:08.00</b> II	439
49.	22.06.2014 II		+0,57	<b>1:08.10</b> II	437
50.	25.09.2014 II	-1	+0,75	<b>1:08.15</b> II	436
51.	30.07.2013 II			<b>1:08.32</b> II	433
52.	24.09.2013 II		+0,67	<b>1:08.34</b> II	433
53.	20.02.2014 III		+0,77	<b>1:08.46</b> II	430
54.	05.03.2014 II		+0,72	<b>1:08.51</b> II	429
55.	17.12.2013 II	1	+0,44	<b>1:08.57</b> II	428
56.	13.05.2014 II	-2	+0,25	<b>1:08.67</b> II	426

" ", 50


OMEGA



		" , 26-29 , 100m , 12-13		2026 . 14-15 ,		12-13	
				R.T.			
57.	28.05.2014	II	-	+0,71	1:08.71	II	426
58.	09.04.2013	II		+0,61	1:08.82	II	424
59.	30.06.2014	I			1:09.00	II	420
60.	03.05.2013	II		+0,60	1:09.05	II	419
61.	30.06.2014	II		+0,75	1:09.07	II	419
62.	14.02.2013	II	. .		1:09.11	II	418
63.	28.05.2013	II		+0,48	1:09.17	II	417
64.	26.07.2013	I		+0,65	1:09.22	II	416
	18.09.2013	II	- . -1	+0,63	1:09.22	II	416
66.	14.07.2013	II	. .	+0,63	1:09.23	II	416
67.	07.03.2013	II	- . -1	+0,72	1:09.27	II	415
68.	28.07.2013	II		+0,31	1:09.40	II	413
69.	29.07.2013	II		+0,65	1:09.42	II	413
70.	04.02.2013	II		+1,29	1:09.51	II	411
71.	19.05.2014	II		+0,78	1:09.61	II	409
72.	27.09.2013	I			1:09.80	II	406
73.	14.01.2013	II	. .	+0,56	1:09.92	II	404
74.	23.02.2014	II		+0,60	1:09.95	II	403
75.	30.07.2013	II		+0,67	1:09.98	II	403
76.	13.02.2014	II		+0,79	1:10.03	II	402
77.	13.10.2014	II	-2	+0,63	1:10.05	II	402
78.	12.02.2014	II		+0,66	1:10.27	II	398
79.	18.11.2013	II	2	+0,70	1:10.36	II	396
	03.07.2014	II			1:10.36	II	396
81.	30.12.2014	II			1:10.41	II	396
82.	03.08.2013	II		+0,33	1:10.66	II	391
83.	20.07.2014	II		+0,33	1:10.68	II	391
84.	25.11.2014	II		+0,69	1:10.69	II	391
85.	15.05.2014	II			1:10.77	II	390
86.	16.05.2014	II			1:10.84	II	388
87.	12.10.2013	II		+0,51	1:10.88	II	388
88.	01.10.2013	II	- . -1	+0,68	1:11.09	II	384
89.	08.11.2014	II		+0,50	1:11.19	II	383
90.	05.01.2013	II		+0,31	1:11.58	II	377
91.	23.05.2014	II		+0,33	1:11.69	II	375
	27.03.2014	II			1:11.69	II	375
93.	03.12.2013	III		+0,72	1:11.83	II	373
94.	04.03.2013	II	-2		1:11.88	II	372
95.	28.12.2013	II		+0,74	1:11.90	II	371
96.	09.01.2014	II			1:12.22	II	367
97.	29.10.2013	III		+0,82	1:12.24	II	366
98.	01.01.2014	II		+0,82	1:12.29	II	366
99.	05.02.2014	II		+0,44	1:12.30	II	365
100.	24.05.2013	II		+0,27	1:12.51	II	362
101.	23.01.2014	II	. .	+0,72	1:12.55	II	362
102.	30.03.2013	II		+0,61	1:12.67	II	360
103.	06.02.2014	II		+0,80	1:12.71	II	359
104.	12.08.2014	II	-2	+0,35	1:12.95	III	356
105.	09.07.2014	II		+0,41	1:12.96	III	356
106.	21.12.2014	II	2	+0,76	1:13.38	III	349
107.	23.06.2014	II		+0,63	1:13.87	III	343
108.	25.09.2014	III		+0,72	1:13.94	III	342
109.	16.01.2013	II		+0,29	1:14.05	III	340
110.	14.07.2014	I		+0,62	1:14.49	III	334
111.	20.06.2014	II	2	+0,59	1:14.76	III	330
112.	19.06.2013	III		+0,44	1:14.79	III	330
113.	07.02.2014	II	-2	+0,58	1:14.84	III	329



		"		14-15		12-13	
		, 26-29		2026 .			
4,		, 100m		12-13			
				R.T.			
113.	21.10.2014	II		+0,70	<b>1:14.84</b>	III	329
115.	20.02.2014	III		+0,92	<b>1:14.86</b>	III	329
116.	26.07.2014	II		+0,41	<b>1:14.95</b>	III	328
117.	16.08.2014	II		+0,55	<b>1:15.03</b>	III	327
118.	17.06.2014	II		+0,68	<b>1:15.09</b>	III	326
119.	01.06.2014	II			<b>1:15.11</b>	III	326
120.	28.06.2014	III		+0,69	<b>1:15.12</b>	III	326
121.	06.08.2013	II			<b>1:15.70</b>	III	318
122.	31.05.2014	II		+0,66	<b>1:15.99</b>	III	315
123.	16.02.2013	III		+0,63	<b>1:16.06</b>	III	314
124.	22.06.2014	III		+0,48	<b>1:16.41</b>	III	309
125.	28.03.2013	II			<b>1:17.17</b>	III	300
126.	14.05.2013	III		+0,42	<b>1:17.65</b>	III	295
127.	29.06.2014	III		+0,78	<b>1:17.91</b>	III	292
128.	25.09.2013	III		+0,61	<b>1:18.26</b>	III	288
129.	27.04.2013	III		+0,42	<b>1:18.34</b>	III	287
130.	12.07.2014	I		+0,70	<b>1:18.39</b>	III	287
	18.09.2013	III	-		<b>1:18.39</b>	III	287
132.	25.06.2013	III	-	+0,74	<b>1:18.72</b>	III	283
133.	02.06.2014	III		+0,67	<b>1:18.95</b>	III	280
134.	19.08.2013	III		+0,73	<b>1:21.80</b>		252
135.	21.10.2014	III		+0,59	<b>1:23.64</b>		236
DSQ	01.08.2014	III				II	
DSQ	07.03.2014	III				III	



5  
26.04.2026 - 12:05

, 100m

14-15

12-13

12-15

: AQUA 2025

R.T.

14-15

1.	25.03.2011	-1	+0,67	<b>1:01.29</b>	596
2.	19.02.2011 I		+0,65	<b>1:01.73</b>	584
3.	28.06.2012	-1	+0,63	<b>1:01.74</b>	583
4.	27.05.2012		+0,57	<b>1:02.21</b> I	570
5.	06.07.2011 I	. .	+0,68	<b>1:02.69</b> I	557
6.	05.03.2012 I	. .	+0,66	<b>1:02.96</b> I	550
7.	21.02.2011 I		+0,71	<b>1:03.07</b> I	547
8.	02.07.2011 I		+0,60	<b>1:03.33</b> I	540
9.	16.04.2012		+0,67	<b>1:03.39</b> I	539
10.	21.01.2011		+0,61	<b>1:04.13</b> I	520
11.	22.09.2011 I	-1	+0,64	<b>1:04.93</b> I	501
12.	01.03.2011 I	1	+0,53	<b>1:05.47</b> I	489
13.	11.08.2011 I	2	+0,69	<b>1:05.61</b> I	486
14.	10.03.2011 I	- . -1	+0,77	<b>1:05.75</b> I	483
15.	04.04.2012 II	. .	+0,67	<b>1:05.85</b> I	481
16.	29.08.2011 II		+0,68	<b>1:05.90</b> I	480
17.	28.06.2011 II		+0,64	<b>1:06.29</b> II	471
18.	13.03.2011 I	- . -2	+0,76	<b>1:06.46</b> II	468
19.	22.04.2012		+0,66	<b>1:06.53</b> II	466
20.	07.10.2011 II		+0,57	<b>1:06.68</b> II	463
21.	16.08.2011 II		+0,57	<b>1:06.79</b> II	461
22.	17.01.2011 I		+0,67	<b>1:06.81</b> II	460
23.	11.04.2012 I		+0,67	<b>1:06.84</b> II	460
24.	30.05.2011 II		+0,57	<b>1:07.30</b> II	450
25.	10.12.2011 II		+0,77	<b>1:07.66</b> II	443
26.	29.05.2012 II		+0,64	<b>1:07.97</b> II	437
27.	05.03.2012 II		+0,64	<b>1:08.03</b> II	436
28.	10.09.2011 II	- . -2	+0,71	<b>1:08.19</b> II	433
29.	17.02.2011 II		+0,63	<b>1:08.25</b> II	432
30.	12.01.2012 II	-	+0,58	<b>1:08.30</b> II	431
31.	22.11.2012 II		+0,63	<b>1:08.63</b> II	425
32.	29.01.2012 II		+0,71	<b>1:08.86</b> II	420
33.	01.06.2012 I		+0,68	<b>1:08.96</b> II	418
34.	02.06.2011 II		+0,71	<b>1:09.03</b> II	417
35.	12.03.2011 II		+0,69	<b>1:09.24</b> II	413
36.	28.04.2012 II		+0,62	<b>1:09.47</b> II	409
37.	29.01.2012 II		+0,76	<b>1:09.49</b> II	409
38.	12.03.2012 II		+0,69	<b>1:10.26</b> II	396
39.	05.08.2011 II		+0,60	<b>1:10.32</b> II	395
40.	20.01.2012 II		+0,63	<b>1:10.48</b> II	392
41.	16.05.2012 II		+0,62	<b>1:10.87</b> II	385
42.	28.04.2012 II		+0,69	<b>1:10.90</b> II	385
43.	31.03.2012 II		+0,53	<b>1:10.92</b> II	385
44.	23.12.2012 II		+0,46	<b>1:10.93</b> II	384
45.	29.03.2012 II		+0,52	<b>1:11.01</b> II	383
46.	24.09.2012 II		+0,67	<b>1:11.20</b> II	380
47.	02.04.2012 II		+0,61	<b>1:11.23</b> II	380
	02.11.2011 II		+0,70	<b>1:11.23</b> II	380
49.	25.12.2011 II		+0,59	<b>1:11.24</b> II	379
50.	25.02.2012 II	. .	+0,80	<b>1:11.30</b> II	379
51.	14.01.2011 II		+0,64	<b>1:11.88</b> II	369
52.	15.05.2012 II		+0,67	<b>1:12.02</b> II	367
53.	19.11.2011 II		+0,65	<b>1:12.09</b> II	366

" " , 50

OMEGA



		"		14-15		12-13	
		, 26-29		2026 .			
5,		, 100m		14-15			
				R.T.			
54.	20.07.2011	II		+0,63	1:12.44	II	361
55.	07.05.2012	II		+0,65	1:12.55	II	359
56.	28.05.2012	II	-	+0,71	1:12.86	II	355
57.	19.05.2012	II		+0,62	1:13.04	II	352
58.	22.08.2011	II		+0,69	1:13.09	II	351
59.	13.04.2011	II		+0,69	1:13.43	II	346
60.	16.12.2011	II		+0,69	1:14.01	II	338
61.	04.08.2011	II		+0,65	1:14.38	III	333
62.	21.03.2012	II		+0,69	1:14.49	III	332
63.	03.08.2011	II	-	+0,79	1:14.64	III	330
64.	23.01.2011	II		+0,74	1:14.72	III	329
65.	30.05.2012	II		+0,70	1:14.77	III	328
66.	27.11.2011	II		+0,75	1:14.90	III	326
67.	06.12.2011	II		+0,68	1:15.72	III	316
68.	31.03.2011	II		+0,68	1:15.93	III	313
69.	17.06.2011	II		+0,73	1:18.27	III	286
70.	29.01.2012	II		+0,68	1:18.56	III	283
DSQ	03.09.2012	II				II	



		" , 26-29 2026 .		14-15 ,		2-13	
5, , 100m							
12-13							
1.	25.01.2013 I			+0,70	<b>1:06.94</b> II	458	
2.	24.06.2013 II	-		+0,64	<b>1:07.25</b> II	451	
3.	27.07.2013 II		1	+0,55	<b>1:08.28</b> II	431	
4.	30.06.2014 II		2	+0,66	<b>1:09.20</b> II	414	
5.	02.10.2013 II			+0,70	<b>1:09.44</b> II	410	
6.	18.09.2013 II		-2	+0,62	<b>1:09.53</b> II	408	
7.	30.06.2013 II			+0,61	<b>1:09.87</b> II	402	
8.	31.03.2014 III			+0,64	<b>1:09.96</b> II	401	
9.	07.01.2014 III			+0,56	<b>1:10.46</b> II	392	
10.	14.12.2013 II			+0,69	<b>1:10.53</b> II	391	
11.	12.11.2013 II			+0,69	<b>1:11.56</b> II	374	
12.	18.02.2013 II			+0,63	<b>1:11.92</b> II	369	
13.	20.05.2013 II			+0,73	<b>1:11.95</b> II	368	
14.	09.02.2014 II			+0,65	<b>1:12.35</b> II	362	
15.	04.06.2013 II			+0,66	<b>1:12.70</b> II	357	
16.	22.01.2014 II			+0,60	<b>1:12.75</b> II	356	
17.	21.03.2013 II			+0,73	<b>1:12.76</b> II	356	
18.	04.09.2013 III	-		+0,55	<b>1:12.78</b> II	356	
19.	26.02.2013 II			+0,66	<b>1:13.41</b> II	347	
20.	20.06.2013 II			+0,75	<b>1:13.87</b> II	340	
21.	29.07.2013 II			+0,62	<b>1:13.91</b> II	340	
22.	31.01.2013 II		-1	+0,61	<b>1:14.33</b> III	334	
23.	19.12.2014 II		-2	+0,61	<b>1:14.39</b> III	333	
24.	09.02.2013 II	-		+0,72	<b>1:14.86</b> III	327	
25.	07.08.2013 II			+0,72	<b>1:14.89</b> III	327	
26.	01.08.2013 II	-		+0,64	<b>1:14.97</b> III	326	
27.	22.03.2013 II			+0,69	<b>1:15.18</b> III	323	
28.	04.07.2013 II			+0,68	<b>1:15.54</b> III	318	
29.	22.03.2013 III			+0,72	<b>1:15.58</b> III	318	
30.	16.01.2013 II			+0,74	<b>1:15.69</b> III	316	
31.	09.11.2013 II			+0,61	<b>1:15.75</b> III	316	
32.	25.06.2013 II			+0,66	<b>1:15.96</b> III	313	
33.	06.02.2013 II			+0,59	<b>1:16.15</b> III	311	
34.	07.08.2013 II			+0,61	<b>1:16.26</b> III	309	
35.	18.06.2014 II			+0,68	<b>1:16.64</b> III	305	
36.	20.06.2013 II			+0,64	<b>1:16.81</b> III	303	
37.	20.09.2013 III			+0,64	<b>1:17.07</b> III	300	
38.	29.01.2014 III			+0,72	<b>1:17.22</b> III	298	
39.	08.12.2013 II			+0,64	<b>1:17.43</b> III	295	
40.	03.01.2013 III			+1,00	<b>1:17.54</b> III	294	
41.	09.09.2013 II			+0,64	<b>1:17.61</b> III	293	
42.	23.07.2014 III			+0,66	<b>1:17.71</b> III	292	
43.	04.02.2013 III	-		+0,64	<b>1:17.73</b> III	292	
44.	03.10.2014 II			+0,56	<b>1:17.82</b> III	291	
45.	28.08.2014 II			+0,68	<b>1:17.85</b> III	291	
46.	29.03.2013 II			+0,59	<b>1:17.93</b> III	290	
47.	25.05.2014 III			+0,69	<b>1:18.36</b> III	285	
48.	10.03.2013 II	-		+0,82	<b>1:18.38</b> III	285	
49.	25.01.2013 III		-	+0,66	<b>1:18.43</b> III	284	
50.	16.11.2014 III			+0,67	<b>1:18.56</b> III	283	
51.	18.12.2013 III			+0,59	<b>1:18.61</b> III	282	
52.	29.10.2013 II		2	+0,71	<b>1:18.67</b> III	282	
53.	22.02.2013 II			+0,63	<b>1:18.75</b> III	281	
54.	03.05.2013 II		2	+0,57	<b>1:18.97</b> III	278	
55.	15.12.2013 II			+0,82	<b>1:19.16</b> III	276	
56.	26.04.2013 II			+0,70	<b>1:19.33</b> III	275	





		" , 26-29 , 100m , 12-13		2026 . 14-15 ,		" , 12-13 .	
		5, , 100m , 12-13					
				R.T.			
56.	12.03.2014	III	+0,54	<b>1:19.33</b>	III	275	
58.	12.03.2013	III	+0,62	<b>1:19.61</b>	III	272	
59.	18.11.2013	III	+0,60	<b>1:20.01</b>	III	268	
60.	30.06.2014	II	+0,61	<b>1:20.03</b>	III	268	
61.	27.08.2014	II	+0,87	<b>1:20.14</b>	III	266	
	09.02.2014	II	+0,64	<b>1:20.14</b>	III	266	-
63.	06.01.2014	II	+0,63	<b>1:20.77</b>	III	260	
64.	03.02.2014	III	+0,66	<b>1:21.24</b>	III	256	
	09.05.2013	III	+0,71	<b>1:21.24</b>	III	256	
66.	28.08.2013	II	+0,67	<b>1:21.74</b>	III	251	
67.	15.03.2013	II	+0,83	<b>1:21.76</b>	III	251	
68.	12.09.2013	II	+0,52	<b>1:22.26</b>	III	246	
69.	30.04.2014	II	+0,58	<b>1:22.27</b>	III	246	
70.	31.07.2013	III	+0,54	<b>1:22.31</b>	III	246	
71.	12.08.2014	III	+0,68	<b>1:23.33</b>		237	
72.	24.05.2013	III	+0,61	<b>1:23.90</b>		232	
73.	17.10.2013	III	+0,67	<b>1:24.70</b>		226	
74.	28.06.2013	II	+0,72	<b>1:24.87</b>		224	
75.	19.11.2014	III	+0,66	<b>1:25.08</b>		223	
76.	30.04.2014	III	+1,23	<b>1:26.57</b>		211	
77.	29.06.2013	II	+0,74	<b>1:27.20</b>		207	
78.	03.11.2014	III	+0,59	<b>1:27.44</b>		205	
79.	13.08.2013	III	+0,67	<b>1:27.61</b>		204	
80.	22.04.2013	III	+0,67	<b>1:27.62</b>		204	
81.	27.03.2014	III	+0,63	<b>1:28.89</b>		195	
82.	22.06.2013	III	+0,65	<b>1:29.59</b>		191	
83.	30.12.2014	III	+0,65	<b>1:30.72</b>		184	
84.	20.02.2014	III	+0,83	<b>1:34.27</b>		163	
DSQ	24.10.2013	III			III		
DSQ	28.07.2014	II			III		
DSQ	23.11.2013	III			III		
DSQ	09.07.2013	III			III		
DSQ	31.08.2014	III					



14-15

, 26-29

2026 .

6

, 200m

26.04.2026 - 12:40

: AQUA 2025

R.T.

1.	17.08.2011	-1	+0,62	<b>2:21.05</b>	665
2.	19.09.2011		+0,69	<b>2:21.27</b>	662
3.	14.01.2011		+0,66	<b>2:26.04</b>	599
4.	06.10.2011		+0,65	<b>2:29.24</b> I	561
5.	02.07.2012		+0,65	<b>2:29.33</b> I	560
6.	23.03.2012		+0,65	<b>2:29.82</b> I	555
7.	11.12.2011		+0,65	<b>2:29.93</b> I	554
8.	06.03.2012	1	+0,66	<b>2:30.33</b> I	549
9.	20.01.2012 I		+0,67	<b>2:30.43</b> I	548
10.	09.05.2011	-1	+0,77	<b>2:31.31</b> I	539
11.	27.01.2012	1	+0,60	<b>2:31.67</b> I	535
12.	10.05.2011	-1	+0,54	<b>2:31.76</b> I	534
13.	07.07.2011 I		+0,64	<b>2:32.07</b> I	530
14.	25.09.2012 I	-1	+0,60	<b>2:33.27</b> I	518
15.	02.03.2012		+0,57	<b>2:33.60</b> I	515
16.	10.05.2011 I	-2	+0,75	<b>2:33.98</b> I	511
17.	03.12.2012		+0,63	<b>2:35.36</b> I	497
18.	02.12.2012 I		+0,63	<b>2:36.25</b> I	489
19.	27.09.2012 I		+0,76	<b>2:36.64</b> I	485
20.	18.03.2011 I		+0,70	<b>2:37.00</b> I	482
21.	24.08.2012 I		+0,62	<b>2:38.47</b> II	469
22.	07.08.2011 I	2	+0,66	<b>2:39.05</b> II	464
23.	19.04.2011 I		+0,60	<b>2:39.33</b> II	461
24.	22.06.2011 I		+0,79	<b>2:39.48</b> II	460
25.	24.05.2012 I	-2	+0,67	<b>2:40.97</b> II	447
26.	17.03.2011 I	-	+0,67	<b>2:42.55</b> II	434
27.	31.08.2011 I		+0,70	<b>2:43.25</b> II	429
28.	04.02.2011 I	2	+0,69	<b>2:43.29</b> II	428
29.	29.07.2011 I		+0,66	<b>2:44.46</b> II	419
30.	05.08.2011 I		+0,54	<b>2:45.75</b> II	410
31.	20.01.2012 II		+0,76	<b>2:45.87</b> II	409
32.	15.04.2012 II		+0,65	<b>2:45.97</b> II	408
33.	09.05.2011 II		+0,67	<b>2:46.44</b> II	404
34.	18.11.2012 II		+0,72	<b>2:47.63</b> II	396
35.	17.05.2012 II		+0,63	<b>2:48.06</b> II	393
36.	12.03.2012 II	2	+0,80	<b>2:48.17</b> II	392
37.	30.08.2012		+0,71	<b>2:48.75</b> II	388
38.	26.10.2012 II	-	+0,64	<b>2:49.61</b> II	382
39.	25.07.2012 II		+0,76	<b>2:50.11</b> II	379
40.	17.07.2011 II		+0,64	<b>2:51.57</b> II	369
41.	07.01.2012 II		+0,71	<b>2:53.38</b> II	358
42.	25.09.2012 II		+0,76	<b>2:54.07</b> II	354
43.	28.04.2012 II		+0,73	<b>2:55.62</b> II	344
44.	04.07.2012 II		+0,66	<b>3:01.52</b> III	312
45.	10.04.2012 II		+0,81	<b>3:09.77</b> III	273
DSQ	27.11.2011			II	

" "

50

OMEGA



14-15

, 26-29

2026 .

7

, 50m

26.04.2026 - 13:00

: AQUA 2025

R.T.

1.	12.03.2012		1		+0,56	31.08	I	582
2.	29.07.2011	I	1		+0,60	31.26	I	572
3.	15.08.2011	I			+0,70	31.50	I	559
4.	06.01.2012	I				31.52	I	558
5.	01.05.2011	I	-1			31.54	I	556
6.	10.01.2011	I			+0,67	31.57	I	555
7.	17.07.2011		-	. -1	+0,24	31.74	I	546
8.	10.03.2011	I	-	. -1	+0,70	32.20	I	523
9.	22.12.2011	I				32.30	I	518
10.	09.07.2011	I			+0,24	32.31	I	518
11.	31.03.2012	II				32.45	II	511
12.	08.02.2011	I			+0,37	32.47	II	510
13.	23.04.2011	I			+0,22	32.49	II	509
14.	22.09.2011	I	-1		+0,29	32.50	II	509
15.	16.06.2012	II			+0,64	32.55	II	506
16.	26.05.2012	II			+0,61	32.75	II	497
	05.03.2012	I		. .	+0,36	32.75	II	497
18.	14.06.2011	I			+0,57	32.81	II	494
19.	10.11.2011	II			+0,43	32.88	II	491
20.	08.03.2012	III			+0,31	32.91	II	490
21.	11.04.2012	II			+0,65	32.97	II	487
22.	10.03.2012	II			+0,68	33.10	II	481
23.	13.10.2011	II	-	. -1	+0,64	33.14	II	480
24.	25.10.2011	II			+0,23	33.39	II	469
25.	02.01.2012	I	-	. -1	+0,26	33.40	II	468
26.	09.07.2011	II			+0,21	33.41	II	468
27.	15.01.2012	I	2		+0,26	33.46	II	466
28.	15.07.2011	II	-		+0,25	33.77	II	453
29.	03.01.2012	II			+0,31	33.79	II	452
30.	22.07.2011	II			+0,65	33.81	II	452
31.	30.08.2012	II	-	. -1		34.30	II	433
32.	01.01.2012	II				34.54	II	424
33.	06.03.2012	II	-			34.55	II	423
34.	20.02.2011	II				34.56	II	423
35.	26.07.2011	II			+0,63	34.68	II	418
36.	17.07.2012	II				34.69	II	418
37.	11.12.2012	II			+0,25	34.72	II	417
38.	09.03.2012	II			+0,63	34.81	II	414
39.	24.01.2012	II			+0,67	34.84	II	413
40.	16.12.2011	II				34.94	II	409
41.	18.03.2012	II			+0,66	35.25	II	398
42.	10.08.2011	II			+0,34	35.52	II	389
43.	22.02.2011	II			+0,38	35.67	II	385
44.	23.11.2011	II			+0,67	35.70	II	384
45.	02.06.2011	II			+0,24	35.76	II	382
46.	08.04.2012	II			+0,30	35.83	III	379
47.	16.11.2012	II			+0,29	35.92	III	377
48.	24.12.2012	II				36.06	III	372
49.	25.12.2012	II			+0,58	36.18	III	368
50.	28.10.2011	II			+0,42	36.32	III	364
51.	17.11.2011	II			+0,33	36.51	III	359
52.	01.02.2012	II			+0,35	36.91	III	347
53.	09.10.2012	II			+0,42	37.01	III	344
54.	04.02.2012	II			+0,79	37.06	III	343

" "

50

OMEGA



		"	14-15	
		, 26-29	2026 .	
7,	, 50m	,	14-15	
				R.T.
55.		20.09.2012	II	
56.		11.11.2011	II	+0,24
57.		04.12.2012	II	+0,52
58.		11.06.2012	II	+0,67
59.		29.01.2012	II	+0,31
60.		16.05.2012	II	+0,67
DSQ		26.05.2012	II	
DSQ		13.03.2012	II	
DSQ		02.10.2011	II	



14-15

, 26-29

2026 .

8

, 50m

26.04.2026 - 13:10

: AQUA 2025

				R.T.		
1.	04.02.2011			+0,68	<b>32.51</b>	721
2.	02.03.2012 I	-		+0,22	<b>33.69</b>	648
3.	15.02.2011			+0,67	<b>33.75</b>	644
4.	06.03.2011 I	2		+0,25	<b>33.78</b>	643
5.	28.09.2011	1		+0,71	<b>34.31</b>	613
6.	28.05.2011	-	. -1	+0,66	<b>34.78</b>	589
7.	18.05.2011 I	-	. -1	+0,72	<b>35.25</b> I	566
8.	06.05.2011 II			+0,21	<b>35.49</b> I	554
9.	09.01.2012 I	-1		+0,73	<b>35.95</b> I	533
10.	14.11.2012 I			+0,32	<b>35.96</b> I	533
11.	09.05.2011 I			+0,64	<b>36.20</b> I	522
12.	01.06.2012				<b>36.33</b> I	517
13.	20.04.2012 I			+0,73	<b>36.34</b> I	516
14.	26.03.2012 I	-	. -1	+0,65	<b>36.36</b> I	515
15.	11.10.2012 I				<b>36.45</b> I	512
16.	25.09.2011 I				<b>36.48</b> I	510
17.	05.07.2011 I	-2			<b>36.49</b> I	510
18.	01.09.2011 I			+0,69	<b>36.81</b> II	497
19.	21.06.2011 I	-		+0,64	<b>37.07</b> II	486
20.	02.06.2011 I			+0,62	<b>37.09</b> II	485
21.	28.01.2011 I	-	. -2	+0,67	<b>37.16</b> II	483
22.	16.02.2012 II			+0,66	<b>37.24</b> II	480
23.	09.08.2011 I			+0,21	<b>37.26</b> II	479
24.	10.02.2011 I				<b>37.31</b> II	477
25.	15.06.2012 I			+0,52	<b>37.67</b> II	463
26.	17.08.2011 I	-	. -1	+0,38	<b>37.76</b> II	460
27.	20.06.2011	1		+0,31	<b>37.79</b> II	459
28.	08.03.2011 I			+0,48	<b>37.88</b> II	456
29.	04.11.2011 I	-	. -1		<b>37.90</b> II	455
30.	11.02.2011 II	-	. -2	+0,66	<b>37.99</b> II	452
31.	27.01.2012 II			+0,24	<b>38.64</b> II	429
32.	25.02.2012 II			+0,66	<b>39.00</b> II	417
33.	01.10.2012 I	-		+0,36	<b>39.01</b> II	417
34.	18.08.2012 II				<b>39.07</b> II	415
35.	11.08.2011 II	-2		+0,31	<b>39.26</b> II	409
36.	29.03.2012 II			+0,72	<b>39.29</b> II	408
37.	18.07.2011			+0,51	<b>39.41</b> II	405
38.	12.03.2012 II				<b>39.60</b> II	399
39.	27.09.2012 II				<b>39.69</b> II	396
40.	25.01.2012 II			+0,63	<b>39.70</b> II	396
41.	01.11.2011 II			+0,75	<b>39.71</b> II	395
42.	03.09.2012 II			+0,74	<b>40.07</b> II	385
	24.01.2012 II			+0,70	<b>40.07</b> II	385
44.	31.01.2012 II			+0,78	<b>40.65</b> II	369
45.	30.09.2011 II	-	. -2	+0,69	<b>41.59</b> III	344
46.	25.09.2012 II			+0,74	<b>41.93</b> III	336
47.	17.01.2011 II			+0,76	<b>41.96</b> III	335
48.	03.10.2011 II				<b>42.83</b> III	315
49.	21.08.2012 II	-		+0,55	<b>43.27</b> III	306
50.	16.11.2012 II			+0,71	<b>44.88</b>	274
51.	28.12.2011 II	-	. -2	+0,34	<b>45.18</b>	268
DSQ	08.10.2011 I				I	
DSQ	09.11.2012 I				II	

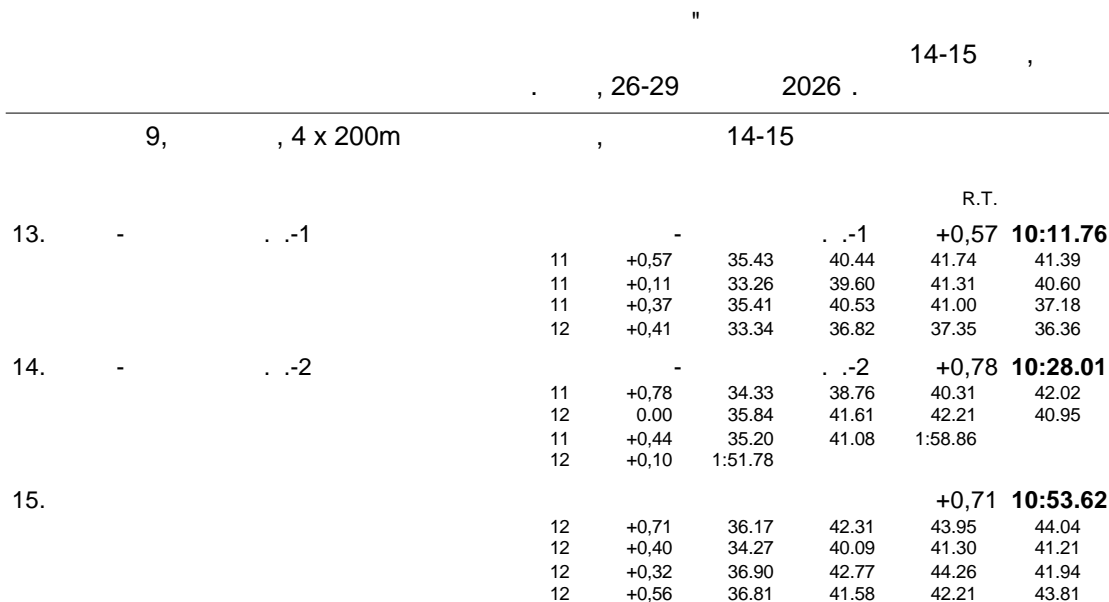
" "

50

OMEGA



		" , 26-29 2026 .		14-15 ,		12-13		14-15	
9		, 4 x 200m							
26.04.2026 - 13:20									
: AQUA 2025									
				R.T.					
1.						<b>9:05.62</b>		589	
		12	31.01	34.96	34.73	34.89	2:15.59		
		12	31.93	35.44	35.89	34.61	2:17.87		
		11	31.62	21.13	49.49	36.13	2:18.37		
		12	30.18	33.74	35.30	34.57	2:13.79		
2.	1		1		+0,62	<b>9:14.72</b>		560	
		11	+0,62	30.59	34.89	36.15	35.92	2:17.55	
		12	+0,41	30.53	35.83	36.26	34.85	2:17.47	
		11	+0,76	31.40	35.45	35.91	34.20	2:16.96	
		11	+0,42	33.16	38.22	37.83	33.53	2:22.74	
3.					+0,65	<b>9:16.18</b>		556	
		12	+0,65	30.34	34.63	35.86	36.92	2:17.75	
		11	+0,66	32.08	35.16	34.63	35.00	2:16.87	
		11	+0,11	31.37	35.42	36.19	36.50	2:19.48	
		12	-0,06	31.80	36.59	37.18	36.51	2:22.08	
4.	-1		-1		+0,25	<b>9:27.44</b>		524	
		12	+0,25	31.01	35.32	36.05	35.19	2:17.57	
		12	+0,58	31.56	36.68	36.81	37.50	2:22.55	
		12	+0,21	32.29	36.42	38.49	39.50	2:26.70	
		11	+0,32	31.28	36.00	37.75	35.59	2:20.62	
5.					+0,27	<b>9:40.94</b>		488	
		11	+0,27	31.41	34.59	35.60	34.20	2:15.80	
		11	+0,24	34.75	38.35	38.75	38.20	2:30.05	
		12	+0,45	33.76	39.06	39.82	38.26	2:30.90	
		12	+0,18	33.62	37.59	37.74	35.24	2:24.19	
6.					+0,37	<b>9:51.21</b>		463	
		11	+0,37	32.75	36.59	36.94	35.87	2:22.15	
		11	+0,18	36.09	41.53	42.01	42.74	2:42.37	
		12	+0,24	31.55	37.42	39.82	40.37	2:29.16	
		12	+0,64	31.13	34.97	35.89	35.54	2:17.53	
7.	2		2		+0,75	<b>9:53.10</b>		458	
		11	+0,75	32.40	37.73	38.57	37.89	2:26.59	
		11	+0,55	33.06	38.59	39.15	37.90	2:28.70	
		12	+0,58	33.13	38.71	38.52	36.79	2:27.15	
		12	+0,14	33.78	39.25	39.01	38.62	2:30.66	
8.					+0,74	<b>9:55.45</b>		453	
		11	+0,74	34.93	38.84	37.43	35.47	2:26.67	
		12	+0,50	35.16	39.33	39.61	38.88	2:32.98	
		12	+0,28	34.95	39.38	37.96	35.95	2:28.24	
		11	+0,30	33.19	36.75	38.42	39.20	2:27.56	
9.						<b>9:59.89</b>		443	
		12		30.05	37.43	38.62	37.44	2:23.54	
		12		33.58	37.89	38.46	39.88	2:29.81	
		12		34.23	41.61	1:55.08		2:40.32	
		12		1:46.58				2:26.22	
10.					+0,34	<b>10:02.63</b>		437	
		11	+0,34	32.70	37.04	37.68	37.14	2:24.56	
		11	+0,20	34.57	38.87	40.26	40.81	2:34.51	
		12		37.24	42.18	1:54.93	36.54	3:50.89	
		11		36.84	35.83			1:12.67	
11.					+0,66	<b>10:03.18</b>		436	
		12	+0,66	33.95	38.00	39.28	38.98	2:30.21	
		12	+0,44	34.49	40.81	41.78	42.48	2:39.56	
		12	+0,45	32.55	37.90	38.89	37.77	2:27.11	
		11	+0,49	32.36	36.80	38.88	38.26	2:26.30	
12.					+0,40	<b>10:11.69</b>		418	
		12	+0,40	32.46	37.66	39.05	38.59	2:27.76	
		11	+0,11	35.58	40.00	38.93	38.45	2:32.96	
		12	-0,06	34.20	39.07	40.02	39.74	2:33.03	
		12	+0,35	33.98	41.28	42.02	40.66	2:37.94	







"  
14-15  
26-29 2026  
10  
26.04.2026 - 13:40  
: AQUA 2025  
4 100m  
14 - 15


					R.T.					
1.	-1		+0,63 +0,47	31.70 31.93	1:05.14 1:10.67	-1	+0,63 +0,55 +0,40	4:15.53 27.08 28.11	59.63 1:00.09	
2.	1		+0,57 +0,51	32.94 32.59	1:09.17 1:09.64	1	+0,57 +0,49 +0,45	4:17.51 26.75 28.57	57.70 1:01.00	
3.			+0,75 +0,14	33.02 33.85	1:09.35 1:13.96		+0,75 +0,18 +0,26	4:21.82 28.45 26.91	1:01.85 56.66	
4.			+0,61 +0,25	30.50 36.22	1:03.64 1:18.00		+0,61 0.00 +0,16	4:28.74 29.17 30.01	1:04.53 1:02.57	
5.			+0,66 +0,59	31.48 35.23	1:06.95 1:15.56		+0,66 +0,44	4:29.26 30.09 29.59	1:04.80 1:01.95	
6.	. .		+0,64	32.10 32.94	1:06.46 1:11.40	. .	+0,64	4:29.65	29.14 31.52	1:04.48 1:07.31
7.	- . -1		+0,80	35.10 33.04	1:13.36 1:11.76	- . -1	+0,80	4:30.62	32.60 26.17	1:10.52 54.98
8.			+0,62 +0,27	32.29 34.23	1:07.93 1:15.80		+0,62 +0,53 +0,05	4:32.06 28.90 29.77	1:04.60 1:03.73	
9.			+0,88 +0,18	34.37 36.15	1:11.96 1:20.17		+0,88 +0,36 +0,13	4:34.46 28.87 28.84	1:01.83 1:00.50	
10.			+0,67	32.96 35.28	1:09.41 1:17.12		+0,67	4:40.34	34.80 27.03	1:16.42 57.39
11.			+0,79 +0,28	35.18 33.99	1:12.98 1:14.66		+0,79 +0,33 +0,36	4:40.65 30.91 30.36	1:08.47 1:04.54	
12.			+0,69 +0,48	33.54 40.35	1:11.04 1:28.13		+0,69 +0,11	4:41.51 28.40 27.56	1:02.23 1:00.11	
13.			+0,60 +0,56	32.90 40.36	1:08.91 1:24.36		+0,60 +0,28 +0,22	4:41.74 27.78 30.74	1:02.51 1:05.96	
14.			+0,64 +0,32	31.87 37.68	1:08.07 1:26.76		+0,64 +0,36 +0,22	4:41.78 29.14 29.03	1:04.38 1:02.57	
15.	2		+0,65	36.11 34.52	1:14.94 1:13.82	2	+0,65	4:43.27	30.77 31.23	1:08.03 1:06.48
16.			+0,75 +0,57	35.92 34.07	1:15.38 1:14.17		+0,75 +0,38 +0,54	4:43.47 30.64 29.66	1:10.60 1:03.32	
17.			+0,66 +0,52	34.35 35.24	1:10.15 1:16.38		+0,66 +0,61 +0,26	4:44.03 33.45 31.02	1:12.81 1:04.69	
18.			+0,58 +0,24	30.08 38.66	1:02.71 1:24.12		+0,58 +0,34	4:44.98 34.89 28.76	1:16.54 1:01.61	

Гл. судья

Беляева Е.В.

Гл. секретарь

Юрова М.Н.



" "	50	OMEGA
Splash Meet Manager, 11.83082	Registered to	01.05.2026 20:53 - 24

Юрова М.Н.



"  
14-15  
26-29 2026  
11  
26.04.2026 - 13:55  
, 1500m

: AQUA 2025

			R.T.	
1.	25.03.2012 I		+0,29 <b>16:57.10</b>	627
2.	13.07.2011	-1	+0,63 <b>17:04.50</b>	613
3.	30.01.2012		+0,31 <b>17:05.27</b>	612
4.	29.03.2011 I		+0,24 <b>17:27.41</b>	574
5.	22.12.2011 I		+0,29 <b>18:09.87</b> I	509
6.	06.02.2012 II		<b>18:32.02</b> II	479
7.	14.08.2012 II		<b>19:05.51</b> II	439
8.	25.01.2012 II		<b>19:09.85</b> II	434
9.	07.10.2011 II		+0,56 <b>19:11.04</b> II	432
10.	12.03.2011 II		+0,76 <b>19:12.59</b> II	431
11.	27.06.2011 II		+0,37 <b>19:20.01</b> II	422
12.	19.11.2011 II		+0,68 <b>19:27.82</b> II	414
13.	20.11.2011 II		+0,68 <b>20:19.28</b> II	364
14.	21.03.2012 II		+0,37 <b>20:56.22</b> III	332
15.	01.09.2012 II		+0,53 <b>21:07.98</b> III	323



"  
26-29 2026 .

14-15

12  
27.04.2026 - 10:00

, 400m

: AQUA 2025

R.T.

1.	13.07.2011	-1	+1,22	<b>4:17.95</b>	I	620
2.	25.03.2012 I		+0,69	<b>4:18.81</b>	I	614
3.	17.07.2011	-	+0,34	<b>4:22.03</b>	I	592
4.	08.02.2011 I	1	+0,74	<b>4:22.08</b>	I	592
5.	03.01.2011 I		+0,45	<b>4:24.40</b>	I	576
6.	11.03.2011 I	1		<b>4:28.59</b>	I	550
7.	14.05.2011 I		+0,70	<b>4:30.93</b>	I	535
8.	22.12.2011 I		+0,56	<b>4:31.87</b>	II	530
9.	30.01.2011 I	1		<b>4:32.81</b>	II	524
10.	27.05.2012		+0,66	<b>4:33.96</b>	II	518
11.	01.03.2011 I	1	+0,23	<b>4:35.55</b>	II	509
12.	30.10.2012 II	2	+0,73	<b>4:35.91</b>	II	507
13.	01.05.2011 I			<b>4:37.81</b>	II	497
14.	15.12.2011 II			<b>4:38.13</b>	II	495
15.	29.05.2012 II		+0,68	<b>4:39.06</b>	II	490
16.	28.02.2012 II		+0,67	<b>4:40.45</b>	II	483
17.	08.08.2012 II	-2	+0,53	<b>4:41.40</b>	II	478
18.	06.02.2012 II		+0,62	<b>4:41.54</b>	II	477
19.	25.02.2012 II		+0,64	<b>4:41.63</b>	II	477
20.	29.01.2012 II		+0,49	<b>4:41.94</b>	II	475
21.	14.08.2012 II			<b>4:42.36</b>	II	473
22.	24.07.2012 I	-2	+0,39	<b>4:42.45</b>	II	472
23.	11.12.2012 II		+0,52	<b>4:42.64</b>	II	472
24.	08.02.2011 I			<b>4:43.03</b>	II	470
25.	01.06.2012 I		+0,35	<b>4:43.54</b>	II	467
26.	27.06.2011 II		+0,71	<b>4:45.56</b>	II	457
27.	21.02.2011 I			<b>4:46.20</b>	II	454
28.	24.01.2012 II		+0,56	<b>4:46.27</b>	II	454
29.	13.10.2011 II	-	+0,32	<b>4:46.48</b>	II	453
30.	22.07.2011 II		+0,35	<b>4:46.49</b>	II	453
31.	30.03.2012 I	2	+0,33	<b>4:46.67</b>	II	452
32.	18.03.2012 II		+0,74	<b>4:47.48</b>	II	448
33.	14.05.2012 II		+0,64	<b>4:47.89</b>	II	446
34.	25.04.2012 II		+0,67	<b>4:48.26</b>	II	444
35.	02.02.2012 II		+0,41	<b>4:49.25</b>	II	440
36.	20.01.2012 II			<b>4:49.59</b>	II	438
37.	03.08.2011 II	-	+0,38	<b>4:49.78</b>	II	438
38.	05.08.2011 II		+0,67	<b>4:50.07</b>	II	436
39.	17.07.2012 II		+0,70	<b>4:50.34</b>	II	435
40.	04.08.2012 II		+0,62	<b>4:50.88</b>	II	433
41.	15.01.2012 II	-	+0,48	<b>4:51.17</b>	II	431
42.	11.08.2011 I	2	+0,65	<b>4:51.32</b>	II	431
43.	25.01.2012 II		+0,47	<b>4:51.85</b>	II	428
44.	16.11.2012 II		+0,34	<b>4:52.01</b>	II	428
45.	19.11.2011 II		+0,65	<b>4:52.15</b>	II	427
46.	26.12.2012 II		+0,76	<b>4:52.49</b>	II	425
47.	11.04.2012 I			<b>4:53.09</b>	II	423
48.	26.06.2012 II		+0,71	<b>4:55.22</b>	II	414
49.	15.06.2012 II		+0,55	<b>4:55.68</b>	II	412
50.	24.11.2012 II		+0,49	<b>4:56.50</b>	II	408
51.	21.11.2011 II		+0,68	<b>4:56.74</b>	II	407
52.	16.05.2012 II		+0,41	<b>4:57.14</b>	II	406
53.	10.09.2011 II	-	+0,66	<b>4:57.16</b>	II	406
54.	26.05.2012 II		+0,69	<b>4:57.27</b>	II	405

" " 50

OMEGA



		" , 26-29 2026 .		14-15 ,	12-13 "
12, , 400m ,		14-15			
		R.T.			
55.	02.08.2012 II		4:58.18 II	402	
56.	03.09.2011 II		4:58.26 II	401	
57.	31.03.2011 II		+0,58 4:58.76 II	399	
58.	27.11.2011 II		4:59.08 II	398	
59.	02.04.2012 II		+0,59 4:59.24 II	397	
60.	29.01.2012 II		+0,34 5:01.07 II	390	
61.	01.03.2012 II	- . . -2	5:02.74 II	384	
62.	27.04.2012 II	. .	+0,49 5:03.04 II	382	
63.	17.02.2012 II		+0,66 5:03.33 II	381	
64.	19.10.2011 II		5:05.09 II	375	
65.	02.09.2011 II		+0,57 5:05.91 II	372	
66.	01.09.2012 II	. .	+0,62 5:06.88 III	368	
67.	10.09.2011 II		+0,44 5:08.74 III	362	
68.	25.10.2011 II		+0,69 5:09.06 III	361	
69.	30.03.2012 II		5:09.68 III	358	
70.	11.06.2012 II		+0,57 5:10.37 III	356	
71.	17.11.2012 II		+0,45 5:10.57 III	355	
72.	25.01.2012 II		+0,21 5:10.81 III	354	
73.	09.11.2011 II		+0,67 5:12.07 III	350	
74.	08.03.2012 III		+0,74 5:14.16 III	343	
75.	03.11.2011 II		5:15.73 III	338	
76.	02.10.2011 II		+0,28 5:20.21 III	324	
77.	07.01.2012 II		+0,46 5:22.08 III	319	
DSQ	10.05.2012 II	-		II	

Гл. судья

Беляева Е.В.

Гл. секретарь

Юрова М.Н.



"  
14-15  
, 26-29 2026 .

13  
27.04.2026 - 10:45  
, 400m

: AQUA 2025

			R.T.	
1.	19.09.2011		+0,30 5:07.23	637
2.	31.12.2012		+0,32 5:14.09	596
3.	14.02.2012 I	1	+0,25 5:18.20	573
4.	02.03.2012		+0,70 5:28.47 I	521
5.	16.04.2012 I	-1	5:31.36 I	507
6.	24.05.2011	1	+0,60 5:32.72 I	501
7.	14.01.2011		+0,28 5:34.51 I	493
8.	09.04.2011 I		5:37.11 I	482
9.	20.09.2012 I		+0,70 5:40.23 I	469
10.	21.06.2011 I	-	+0,67 5:41.69 I	463
11.	04.01.2011 I		+0,24 5:45.82 II	446
12.	28.05.2012 I		+0,38 5:45.86 II	446
13.	16.11.2012 II	-	5:47.58 II	440
14.	02.10.2012 II	2	+0,69 5:56.92 II	406
15.	21.12.2011 I		+0,97 5:58.16 II	402
16.	24.01.2012 II		6:01.03 II	392
17.	15.04.2012 II		+0,68 6:06.34 II	375
18.	28.01.2011 II		+0,32 6:31.35 III	308

" " 50 OMEGA

Splash Meet Manager, 11.83082

Registered to

01.05.2026 20:53 -

28

Гл. судья

Беляева Е.В.

Гл. секретарь

Юрова М.Н.



"  
14-15  
, 26-29 2026 .

14  
27.04.2026 - 11:00  
, 400m

: AQUA 2025

R.T.

1.	25.03.2011	-1	+0,63	<b>4:49.09</b>	I	590
2.	29.07.2011	I	+0,66	<b>4:55.29</b>	I	553
3.	05.03.2012	I	+0,38	<b>4:56.66</b>	I	546
4.	30.01.2012		+0,65	<b>5:04.31</b>	I	506
5.	11.04.2012	II	+0,71	<b>5:04.70</b>	I	504
6.	16.06.2012	II	+0,91	<b>5:06.13</b>	I	497
7.	06.01.2012	I	+0,59	<b>5:06.25</b>	I	496
8.	18.04.2011	II	+0,73	<b>5:07.88</b>	II	488
9.	20.12.2011	I	+0,30	<b>5:17.67</b>	II	444
10.	04.04.2012	II		<b>5:19.51</b>	II	437
11.	29.11.2011	II	+0,24	<b>5:21.26</b>	II	430
12.	10.01.2011	I	+0,33	<b>5:22.53</b>	II	425
13.	28.04.2012	II	+0,79	<b>5:26.96</b>	II	407
14.	26.05.2012	II	+0,60	<b>5:29.51</b>	II	398
15.	11.12.2012	II	+0,66	<b>5:30.39</b>	II	395
16.	25.12.2011	II	+0,25	<b>5:30.74</b>	II	394
17.	31.03.2012	II		<b>5:35.86</b>	II	376
18.	09.10.2012	II	+0,74	<b>5:40.06</b>	II	362
19.	12.05.2012	II	+0,34	<b>5:45.59</b>	II	345
20.	10.05.2012	II		<b>5:51.16</b>	III	329
21.	02.05.2012	II	-	<b>5:53.69</b>	III	322
DSQ	06.07.2011	I			I	
DSQ	15.01.2012	I	2		II	
DSQ	22.11.2012	II			II	

" " 50

OMEGA

Splash Meet Manager, 11.83082

Registered to

01.05.2026 20:53 -

29

Гл. судья

Беляева Е.В.

Гл. секретарь

Юрова М.Н.





"  
14-15  
26-29 2026  
15  
27.04.2026 - 11:20  
200m  
12-13  
14-15

: AQUA 2025


			R.T.	
1.	20.04.2012	I	+0,80 2:43.22	598
2.	06.06.2011	I	+1,56 2:44.72	582
3.	02.03.2012	I	+0,54 2:47.69	551
4.	09.01.2012	I	+0,29 2:49.55	533
5.	14.11.2012	I	+0,80 2:49.91	530
6.	18.05.2011	I	- 2:52.02	511
7.	28.09.2011	1	+0,65 2:53.70	496
8.	16.02.2012	II	+0,60 2:56.50	473
9.	10.02.2011	I	+0,68 2:59.08	453
10.	01.06.2012		+0,43 2:59.29	451
11.	02.06.2011	I	+0,27 2:59.56	449
12.	11.10.2012	I	+0,68 2:59.83	447
13.	09.05.2011	I	+0,70 3:01.50	435
14.	28.01.2011	I	- 3:02.06	431
15.	09.11.2012	I	+0,55 3:03.13	423
16.	03.12.2012	II	2 3:03.34	422
17.	01.11.2011	II	+0,70 3:03.48	421
18.	15.06.2012	I	+0,83 3:04.87	411
19.	10.06.2011	I	3:05.27	409
20.	09.05.2011	-1	+0,79 3:05.60	407
21.	30.08.2012		+0,62 3:05.80	405
22.	05.07.2011	I	-2 3:05.99	404
23.	29.03.2012	II	+0,75 3:06.59	400
24.	12.03.2012	II	+0,33 3:06.84	398
25.	25.02.2012	II	+0,58 3:07.40	395
26.	18.08.2012	II	+0,34 3:08.60	387
27.	06.05.2011	II	+0,58 3:09.02	385
28.	27.09.2012	II	+0,55 3:09.07	385
29.	17.03.2011	I	- 3:09.52	382
30.	25.09.2011	I	+0,66 3:09.61	381
31.	24.01.2012	II	+0,30 3:10.27	377
32.	09.05.2011	II	3:10.72	375
33.	27.01.2012	II	+0,67 3:10.75	374
34.	18.06.2012	I	+0,26 3:12.26	366
35.	14.02.2012	II	+0,64 3:12.65	363
36.	31.01.2012	II	+0,82 3:13.91	356
37.	03.09.2012	II	+0,68 3:15.58	347
38.	28.04.2012	II	3:15.97	345
39.	25.09.2012	II	3:20.67	322
40.	26.10.2011	II	+0,75 3:23.59	308
41.	17.01.2011	II	+0,44 3:23.80	307
42.	03.10.2011	II	+0,67 3:33.32	268
DSQ	25.02.2011	I		
DSQ	31.05.2012	I		

Гл. судья

Беляева Е.В.

Гл. секретарь

Юрова М.Н.



"  
14-15  
, 26-29 2026 .  
16  
, 200m  
27.04.2026 - 11:40

: AQUA 2025

R.T.

1.	12.03.2012	1	+0,65	<b>2:13.63</b>	562
2.	29.03.2011 I		+0,64	<b>2:18.40</b> I	506
3.	11.11.2012 I		+0,72	<b>2:20.01</b> I	489
4.	02.07.2011 I		+0,78	<b>2:20.54</b> I	483
5.	20.01.2012 II		+0,57	<b>2:31.35</b> II	387
6.	03.10.2012 II	. .	+0,33	<b>2:32.59</b> II	378
7.	16.04.2012 II			<b>2:32.95</b> II	375
8.	06.11.2012 II		+0,25	<b>2:45.72</b> III	295

" " 50

OMEGA

Splash Meet Manager, 11.83082

Registered to

01.05.2026 20:53 -

31

Гл. судья

Беяева Е.В.

Гл. секретарь

Юрова М.Н.



14-15

, 26-29

2026 .

17

, 50m

27.04.2026 - 11:45

: AQUA 2025

R.T.

1.	27.05.2012		+0,55	<b>28.49</b>	I	564
2.	16.04.2012		+0,65	<b>28.62</b>	I	557
3.	06.07.2011	I	+0,65	<b>28.74</b>	I	550
4.	28.06.2012	-1	+0,63	<b>28.75</b>	I	549
5.	19.02.2011	I	+0,58	<b>29.04</b>	I	533
6.	21.02.2011	I	+0,72	<b>29.15</b>	I	527
7.	01.03.2011	I	+0,56	<b>29.45</b>	I	511
8.	17.07.2011	II	+0,62	<b>29.49</b>	I	509
9.	10.03.2011	I	+0,70	<b>29.56</b>	I	505
10.	22.09.2011	I	+0,61	<b>29.67</b>	I	500
11.	29.08.2011	II	+0,67	<b>29.77</b>	I	495
12.	16.08.2011	II	+0,57	<b>29.82</b>	I	492
13.	21.01.2011		+0,61	<b>29.84</b>	I	491
14.	17.01.2011	I	+0,65	<b>30.10</b>	II	478
15.	02.07.2011	I	+0,61	<b>30.11</b>	II	478
16.	22.04.2012		+0,64	<b>30.39</b>	II	465
17.	12.01.2012	II	+0,58	<b>30.41</b>	II	464
18.	07.10.2011	II	+0,55	<b>30.52</b>	II	459
19.	04.04.2012	II	+0,66	<b>30.61</b>	II	455
20.	30.05.2011	II	+0,59	<b>31.04</b>	II	436
21.	10.09.2011	II	+0,69	<b>31.06</b>	II	435
22.	11.04.2012	I	+0,68	<b>31.14</b>	II	432
23.	13.03.2011	I	+0,73	<b>31.22</b>	II	429
24.	02.01.2012	I	+0,82	<b>31.23</b>	II	428
25.	10.12.2011	II	+0,69	<b>31.30</b>	II	425
26.	17.02.2011	II	+0,63	<b>31.35</b>	II	423
27.	03.08.2011	I	+0,66	<b>31.39</b>	II	422
	05.08.2011	II	+0,62	<b>31.39</b>	II	422
29.	05.03.2012	II	+0,60	<b>31.54</b>	II	416
30.	02.11.2011	II	+0,67	<b>31.55</b>	II	415
31.	29.01.2012	II	+0,59	<b>31.57</b>	II	415
32.	12.03.2011	II	+0,65	<b>31.66</b>	II	411
33.	03.08.2012	II	+0,69	<b>31.67</b>	II	411
34.	28.05.2012	II	+0,63	<b>31.70</b>	II	410
35.	15.05.2012	II	+0,68	<b>31.72</b>	II	409
36.	02.06.2011	II	+0,68	<b>31.75</b>	II	408
37.	28.04.2012	II	+0,66	<b>32.00</b>	II	398
38.	13.04.2011	II	+0,62	<b>32.04</b>	II	397
39.	04.08.2012	II	+0,63	<b>32.05</b>	II	396
40.	03.09.2012	II	+0,66	<b>32.06</b>	II	396
41.	15.07.2011	II	+0,64	<b>32.11</b>	II	394
42.	20.01.2012	II	+0,62	<b>32.13</b>	II	393
43.	16.12.2011	II	+0,69	<b>32.14</b>	II	393
44.	12.03.2012	II	+0,61	<b>32.32</b>	II	386
45.	29.05.2012	II	+0,66	<b>32.56</b>	II	378
46.	07.05.2012	II	+0,65	<b>32.60</b>	II	376
47.	23.12.2012	II	+0,46	<b>32.73</b>	II	372
48.	10.05.2011	II	+0,58	<b>32.76</b>	II	371
49.	20.07.2011	II	+0,61	<b>32.90</b>	III	366
50.	22.08.2011	II	+0,65	<b>32.93</b>	III	365
51.	24.09.2012	II	+0,65	<b>32.95</b>	III	365
52.	29.03.2012	II	+0,59	<b>33.02</b>	III	362
53.	09.07.2011	I	+0,74	<b>33.10</b>	III	360
54.	31.03.2012	II	+0,66	<b>33.27</b>	III	354

" "

50

OMEGA



		" , 26-29 , 2026 .		14-15 ,	
17, , 50m ,		14-15			
		R.T.			
55.	15.09.2011 II	+0,70	<b>33.29</b> III	354	
56.	27.04.2012 II	+0,68	<b>33.38</b> III	351	
57.	25.07.2012 II	+0,61	<b>33.40</b> III	350	
58.	19.11.2011 II	+0,61	<b>33.49</b> III	347	
59.	16.05.2012 II	+0,65	<b>33.50</b> III	347	
60.	10.08.2011 II	+0,83	<b>33.63</b> III	343	
61.	31.03.2011 II	+0,74	<b>33.67</b> III	342	
62.	04.08.2011 II	+0,59	<b>33.76</b> III	339	
63.	31.03.2011 II	+0,87	<b>33.78</b> III	338	
64.	14.02.2012 II	+0,61	<b>33.90</b> III	335	
65.	23.01.2011 II	+0,82	<b>33.95</b> III	333	
66.	19.05.2012 II	+0,62	<b>34.21</b> III	326	
67.	11.11.2011 II	+0,63	<b>34.27</b> III	324	
68.	17.06.2011 II	+0,67	<b>34.62</b> III	314	
69.	02.04.2012 II	+0,73	<b>34.78</b> III	310	
70.	20.02.2011 II	+0,69	<b>35.08</b> III	302	
71.	06.09.2012 II	+0,67	<b>35.63</b> III	288	
72.	10.05.2012 II	+0,91	<b>36.03</b> III	279	
73.	29.01.2012 II	+0,76	<b>36.18</b> III	275	
DSQ	28.06.2011 II		II		



18  
27.04.2026 - 11:55

, 50m

: AQUA 2025

			R.T.		
1.	14.01.2011		+0,67	<b>30.59</b>	676
2.	11.12.2011		+0,62	<b>31.10</b> I	644
3.	25.11.2011		+0,63	<b>31.26</b> I	634
4.	23.03.2012		+0,66	<b>31.41</b> I	625
5.	09.05.2011	-1	+0,69	<b>31.44</b> I	623
6.	09.02.2011	-1	+0,63	<b>31.58</b> I	615
7.	10.05.2011	-1	+0,55	<b>31.66</b> I	610
8.	06.03.2012	1	+0,60	<b>31.69</b> I	608
9.	02.07.2012		+0,64	<b>31.94</b> I	594
10.	06.10.2011		+0,59	<b>31.97</b> I	593
11.	31.05.2012		+0,61	<b>32.14</b> I	583
12.	27.01.2012	1	+0,59	<b>32.25</b> I	577
13.	20.01.2012 I		+0,66	<b>32.37</b> II	571
14.	02.02.2011		+0,72	<b>32.41</b> II	569
15.	15.04.2011 I	-	+0,73	<b>32.60</b> II	559
16.	02.12.2012 I		+0,63	<b>32.68</b> II	555
17.	02.03.2012		+0,56	<b>32.83</b> II	547
18.	28.05.2011	-	+0,63	<b>32.90</b> II	544
19.	07.07.2011 I		+0,67	<b>32.93</b> II	542
20.	19.09.2012 I		+0,83	<b>32.94</b> II	542
21.	14.01.2012 I	-2	+0,63	<b>32.99</b> II	539
22.	10.02.2012 II		+0,66	<b>33.04</b> II	537
23.	18.08.2011 I		+0,67	<b>33.28</b> II	525
24.	10.05.2011 I	-2	+0,77	<b>33.43</b> II	518
25.	24.05.2012 I	-2	+0,65	<b>33.76</b> II	503
26.	18.03.2011 I		+0,66	<b>33.78</b> II	502
27.	25.09.2012 I	-1	+0,60	<b>33.79</b> II	502
28.	22.06.2011 I		+0,76	<b>33.86</b> II	499
29.	29.07.2011 I		+0,64	<b>33.94</b> II	495
30.	08.03.2011 I		+0,75	<b>34.02</b> II	492
31.	04.11.2011 I	-	+0,73	<b>34.06</b> II	490
32.	24.08.2012 I		+0,62	<b>34.11</b> II	488
33.	31.08.2011 I		+0,66	<b>34.13</b> II	487
34.	04.02.2011 I	2	+0,59	<b>34.16</b> II	486
35.	26.06.2012 II		+0,69	<b>34.19</b> II	484
36.	21.03.2012 I	-	+0,75	<b>34.23</b> II	483
37.	11.08.2011 II	-2	+0,62	<b>34.43</b> II	474
38.	19.04.2011 I		+0,64	<b>34.44</b> II	474
39.	16.11.2012 II	-	+0,72	<b>34.45</b> II	473
40.	03.01.2011 I		+0,70	<b>34.58</b> II	468
41.	28.01.2012 I	2	+0,67	<b>34.68</b> II	464
42.	18.05.2011 I	-	+0,79	<b>34.71</b> II	463
	17.08.2011 I	-	+1,16	<b>34.71</b> II	463
44.	17.08.2011 I	-	+0,88	<b>34.72</b> II	462
45.	19.03.2012 II		+0,69	<b>34.80</b> II	459
46.	08.02.2011 I		+0,65	<b>34.84</b> II	458
47.	14.03.2011 I		+0,67	<b>35.00</b> II	451
48.	17.05.2012 II		+0,73	<b>35.22</b> II	443
49.	02.07.2012 II		+0,69	<b>35.24</b> II	442
50.	05.08.2011 I		+0,57	<b>35.31</b> II	440
51.	11.01.2011 II		+0,69	<b>35.35</b> II	438
52.	05.07.2011 I	-2	+0,74	<b>35.38</b> II	437
53.	16.02.2012 II		+0,81	<b>35.42</b> II	436
54.	01.10.2012 I	-	+0,73	<b>35.55</b> II	431

" ", 50

OMEGA



		" , 26-29 , 2026 .		14-15 ,	
18, , 50m ,		14-15			
		R.T.			
55.	20.01.2012 II	+0,69	35.56 II	430	
56.	28.05.2012 I	+0,63	35.59 II	429	
57.	09.05.2011 I	+0,67	35.70 II	425	
58.	27.08.2012 II	+0,67	35.79 II	422	
59.	02.07.2012 II	+0,70	35.85 II	420	
60.	27.11.2011	+0,70	35.99 II	415	
61.	13.07.2012 II	+0,78	36.08 II	412	
62.	05.06.2011 I	+0,77	36.10 II	411	
63.	18.11.2012 II	+0,68	36.15 II	410	
64.	28.12.2011 II	- . -2	36.21 II	408	
65.	26.10.2012 II	- . -2	36.25 II	406	
66.	12.07.2011 I	-	36.29 II	405	
67.	17.07.2011 II		36.57 II	396	
68.	02.06.2011 I		36.59 II	395	
69.	11.05.2011 II	-	36.69 II	392	
70.	28.04.2012 II		37.10 II	379	
71.	14.02.2011 I		37.18 II	377	
72.	25.09.2012 II		37.42 III	369	
73.	25.01.2012 II		37.53 III	366	
74.	25.02.2012 II		37.62 III	363	
75.	26.10.2011 II		37.81 III	358	
76.	21.01.2012 II		38.03 III	352	
77.	10.04.2012 II		38.13 III	349	
78.	02.02.2012 II		38.19 III	347	
79.	20.02.2012 II		38.38 III	342	
80.	04.07.2012 II		38.82 III	331	
81.	07.10.2011 II		39.18 III	322	
82.	02.10.2012 II		39.36 III	317	
83.	28.01.2011 I	- . -2	39.43 III	316	
84.	27.02.2012 II		39.80 III	307	
85.	28.01.2011 II		39.99 III	303	



14-15

, 26-29

2026 .

19  
27.04.2026 - 12:10

, 4 x 200m

: AQUA 2025

R.T.

1.	1			1		+0,32	<b>8:25.64</b>	567
		11	+0,32	28.12	31.46	31.93	31.17	2:02.68
		11	+0,57	29.37	33.59	33.22	31.14	2:07.32
		11	+0,65	28.90	32.83	34.37	31.17	2:07.27
		11	+0,45	29.44	33.65	33.64	31.64	2:08.37
2.	-1			-1		+0,61	<b>8:25.76</b>	566
		11	+0,61	28.36	31.02	31.50	30.99	2:01.87
		11	+0,49	27.09	31.21	33.59	35.21	2:07.10
		11	+0,49	28.45	33.17	35.40	36.17	2:13.19
		11	+0,64	28.07	31.37	33.10	31.06	2:03.60
3.							<b>8:27.23</b>	561
		11		28.91	31.69	32.87	32.99	2:06.46
		11		29.39	32.50	33.92	33.68	2:09.49
		12		29.07	32.84	33.99	32.59	2:08.49
		11		27.46	31.23	32.48	31.62	2:02.79
4.						+0,66	<b>8:42.09</b>	515
		11	+0,66	29.30	33.49	34.14	33.28	2:10.21
		12		30.47	33.43	33.49	32.60	2:09.99
		11	+0,43	30.14	34.16	35.54	34.92	2:14.76
		11		27.86	31.99	34.17	33.11	2:07.13
5.	-			-		+0,37	<b>8:45.18</b>	506
		11	+0,37	31.40	34.26	1:40.65		2:16.08
		12	0.00	1:41.35		1:40.46		2:15.93
		11	+0,13	3:40.96				2:09.60
		11	+0,38					2:03.57
6.						+0,29	<b>8:47.33</b>	500
		11	+0,29	29.87	33.69	35.37	35.64	2:14.57
		11	+0,60	30.14	33.63	35.65	34.11	2:13.53
		12	+0,57	29.39	32.88	34.20	34.15	2:10.62
		11	+0,27	26.93	32.22	34.39	35.07	2:08.61
7.						+0,39	<b>8:50.02</b>	492
		11	+0,39	29.37	33.05	33.26	31.97	2:07.65
		12		29.99	34.75	35.10	34.76	2:14.60
		12	+0,04	29.40	34.73	36.30	34.77	2:15.20
		11	+0,32	29.35	33.65	34.89	34.68	2:12.57
8.	-2			-2		+0,59	<b>8:51.93</b>	487
		12	+0,59	28.97	32.40	33.70	32.38	2:07.45
		12	+0,74	31.42	35.44	36.39	34.21	2:17.46
		11	+0,26	29.36	34.49	35.35	35.52	2:14.72
		12	+0,58	29.22	34.42	35.54	33.12	2:12.30
9.						+0,69	<b>8:54.67</b>	479
		11	+0,69	29.74	34.31	34.79	35.48	2:14.32
		11	+0,52	30.40	34.87	34.63	31.93	2:11.83
		12	+0,63	30.30	34.62	35.01	33.15	2:13.08
		12	+0,56	29.79	35.49	35.52	34.64	2:15.44
10.						+0,70	<b>8:57.36</b>	472
		11	+0,70	2:37.69		2:47.77		2:06.93
		12	+1,36	2:44.22		2:49.09		2:15.06
		12	+0,71	2:47.08		2:56.71		2:16.02
		12	+0,17					2:19.35
11.						+0,25	<b>9:04.45</b>	454
		12	+0,25	29.83	33.92	35.35	34.83	2:13.93
		11	+0,34	30.68	35.95	38.13	37.00	2:21.76
		11	+0,60	29.84	33.19	35.58	38.71	2:17.32
		11	+0,38	29.29	34.10	34.81	33.24	2:11.44
12.						+1,28	<b>9:07.98</b>	445
		11	+1,28	31.36	36.02	36.68	33.86	2:17.92
		11	+0,08	29.12	34.37	35.29	35.29	2:14.07
		11	+0,32	30.67	35.60	36.53	35.61	2:18.41
		12		31.77	35.53	35.34	34.94	2:17.58

" " 50

OMEGA

Splash Meet Manager, 11.83082

Registered to

01.05.2026 20:53 -

36

Гл. судья


Беляева Е.В.

Гл. секретарь

Юрова М.Н.







" " 50 OMEGA



"  
26-29 2026 . 14-15 ,  
20  
27.04.2026 - 13:10 , 800m

: AQUA 2025

R.T.

14-15

1.	03.12.2012		9:32.39	607
2.	24.05.2012		9:36.23	595
3.	29.10.2011		9:37.81	590
4.	18.01.2012 I		9:43.54 I	573
5.	19.01.2011 I		9:44.13 I	571
6.	15.09.2011		9:50.44 I	553
7.	28.07.2011		9:54.58 I	542
8.	04.08.2012 I		9:59.29 I	529
9.	16.04.2012 I	-1	10:09.96 I	502
10.	05.07.2012 I		10:10.52 I	500
11.	10.06.2011 I		10:18.74 I	480
12.	26.03.2012 I	-	10:19.39 I	479
13.	18.07.2011		10:22.16 I	473
14.	09.05.2012 I	-2	10:25.18 II	466
15.	06.03.2011 I	2	10:28.07 II	459
16.	05.06.2011 I		10:32.39 II	450
17.	17.06.2011 I	-2	10:33.38 II	448
18.	23.10.2011 I		10:38.64 II	437
19.	19.03.2012 II		10:40.05 II	434
20.	10.08.2011 I	2	10:44.69 II	425
21.	02.10.2012 II	2	10:45.38 II	423
22.	27.09.2012 I		10:46.14 II	422
23.	12.03.2012 II	2	10:50.37 II	414
24.	21.09.2011 I	-2	10:50.41 II	414
25.	07.10.2012 II		10:53.83 II	407
26.	14.01.2012 I	-2	10:54.51 II	406
27.	15.02.2011 II		10:55.88 II	403
28.	19.08.2011 II	-	11:01.00 II	394
29.	02.07.2012 II		11:09.78 II	379
30.	23.09.2012 II		11:11.95 II	375
31.	07.12.2012 II		11:17.34 II	366
32.	07.06.2012 II		11:27.71 II	350
33.	17.12.2011 II		11:29.78 II	347
34.	27.02.2012 II		11:34.49 II	340
35.	25.07.2012 II		11:43.36 II	327
36.	17.05.2012 II		11:46.61 II	322
37.	24.05.2011 II		11:47.13 II	322
38.	03.12.2012 II		11:54.31 III	312
39.	02.02.2012 II		11:58.08 III	307
40.	16.11.2012 II		12:07.10 III	296

" " 50

OMEGA

Splash Meet Manager, 11.83082

Registered to

01.05.2026 20:53 -

39

Гл. судья

Беляева Е.В.

Гл. секретарь

Юрова М.Н.



"  
14-15  
26-29 2026 .

20, , 800m

12-13

1.	14.07.2013		9:25.00	631
2.	13.01.2013	1	9:25.44	630
3.	27.01.2013		9:40.26	583
4.	17.08.2013 II		9:58.81 I	530
5.	12.01.2013	-1	10:00.13 I	527
6.	17.11.2013 I		10:02.01 I	522
7.	28.02.2013	-1	10:06.92 I	509
8.	30.06.2014 I		10:08.13 I	506
9.	25.04.2013 I	1	10:17.19 I	484
10.	01.01.2013 I	1	10:17.37 I	484
11.	24.01.2013 I	1	10:19.47 I	479
12.	10.01.2013	-1	10:20.22 I	477
13.	04.04.2013 II		10:20.92 I	475
14.	20.02.2013		10:21.86 I	473
15.	18.04.2013 I	1	10:22.52 I	472
16.	28.07.2013 II		10:23.15 II	470
17.	26.07.2013 I		10:24.48 II	467
18.	02.03.2014 I	-1	10:25.80 II	464
19.	07.02.2013 I		10:26.29 II	463
20.	22.06.2014 II		10:26.35 II	463
21.	31.07.2014 I		10:26.37 II	463
22.	11.02.2013		10:26.77 II	462
23.	17.12.2013 II	1	10:29.93 II	455
24.	16.12.2014 II		10:31.22 II	453
25.	01.05.2013 II		10:32.38 II	450
26.	31.01.2014 II		10:33.44 II	448
27.	07.03.2013 II	-	10:35.36 II	444
28.	11.05.2013 II		10:36.60 II	441
29.	05.06.2013 I	1	10:36.97 II	440
30.	04.02.2013 II		10:38.90 II	436
31.	18.03.2013 I		10:42.26 II	430
32.	20.02.2013 II		10:44.00 II	426
33.	20.09.2013 I	-	10:45.13 II	424
34.	25.11.2014 II		10:45.74 II	423
35.	30.10.2013 I	-2	10:47.10 II	420
36.	13.11.2013 II		10:48.15 II	418
37.	25.09.2014 II	-1	10:48.38 II	417
38.	05.04.2014 II	-1	10:48.68 II	417
39.	23.01.2013 I		10:50.15 II	414
40.	01.04.2014 II		10:50.59 II	413
41.	01.01.2013 I		10:51.48 II	412
42.	29.11.2013 I	-1	10:52.59 II	409
43.	23.04.2014 II		10:55.68 II	404
44.	01.06.2014 II		10:56.12 II	403
	25.02.2013 II		10:56.12 II	403
46.	22.04.2013 II		10:57.16 II	401
47.	23.01.2013 I		10:58.44 II	399
48.	06.05.2014 I		11:00.62 II	395
49.	29.07.2013 II		11:02.89 II	391
50.	24.09.2013 II		11:03.31 II	390
51.	15.05.2013 II		11:04.93 II	387
52.	19.05.2014 II		11:05.00 II	387
53.	13.06.2013 II	-	11:05.41 II	386
54.	04.07.2013 II		11:05.45 II	386
55.	30.06.2014 II		11:06.98 II	383
56.	13.10.2014 II	-2	11:07.23 II	383

" " 50

OMEGA



		" , 26-29 , 2026 .		14-15 ,	" , 12-13 .
20, , 800m		12-13		R.T.	
57.	03.11.2013	I		11:07.49	II 383
58.	14.02.2013	II	. .	11:08.18	II 381
59.	24.04.2013	II		11:08.69	II 381
60.	30.07.2013	II	. .	11:08.74	II 380
61.	29.01.2014	II		11:08.77	II 380
62.	29.04.2013	II	-	11:09.62	II 379
63.	26.05.2014	II		11:11.93	II 375
64.	03.08.2013	II		11:13.28	II 373
65.	13.05.2014	II	-2	11:14.32	II 371
66.	03.07.2014	II		11:14.40	II 371
67.	08.11.2014	II		11:14.97	II 370
68.	06.02.2014	II		11:15.93	II 368
69.	03.05.2013	II		11:16.00	II 368
70.	28.05.2014	II	-	11:16.83	II 367
71.	18.11.2013	I		11:17.10	II 367
72.	18.03.2013	II		11:17.79	II 365
73.	13.02.2014	II		11:18.70	II 364
74.	15.05.2014	II		11:18.93	II 364
75.	12.08.2014	II	-2	11:18.98	II 363
76.	12.10.2013	II		11:19.21	II 363
77.	16.08.2014	II		11:19.84	II 362
78.	20.07.2014	II		11:20.53	II 361
79.	30.12.2014	II		11:22.38	II 358
80.	09.04.2013	II		11:23.70	II 356
81.	04.03.2013	II	-2	11:24.61	II 355
82.	14.01.2013	II	. .	11:24.81	II 354
83.	01.10.2013	II	- . . -1	11:26.16	II 352
84.	28.05.2013	II		11:29.06	II 348
85.	16.05.2014	II		11:29.72	II 347
86.	28.12.2013	II		11:31.09	II 345
87.	23.05.2014	II		11:31.14	II 345
88.	27.09.2013	I		11:31.60	II 344
89.	23.02.2014	II		11:31.63	II 344
90.	27.03.2014	II		11:32.14	II 343
91.	13.02.2013	II	. .	11:34.70	II 339
92.	21.10.2014	II		11:34.72	II 339
93.	09.07.2014	II		11:34.86	II 339
94.	20.02.2014	III	. .	11:36.96	II 336
95.	07.03.2013	II	- . . -1	11:37.89	II 335
96.	26.07.2014	II		11:38.45	II 334
97.	01.01.2014	II		11:41.28	II 330
98.	30.07.2013	II		11:41.32	II 330
99.	01.08.2014	III		11:47.23	II 322
100.	06.08.2013	II		11:48.80	II 319
101.	20.02.2014	III		11:50.03	II 318
102.	27.04.2013	III		11:50.59	II 317
103.	16.01.2013	II		11:50.61	II 317
104.	31.05.2014	II		11:52.87	II 314
105.	05.02.2014	II		11:53.78	II 313
106.	07.02.2014	II	-2	11:53.90	II 313
107.	14.07.2013	II	. .	11:54.64	III 312
108.	23.06.2014	II		11:55.25	III 311
109.	14.07.2014	I		11:55.62	III 310
110.	05.03.2014	II		11:56.32	III 309
111.	18.09.2013	II	- . . -1	11:59.45	III 305
112.	18.11.2013	II	2	12:02.18	III 302
113.	24.05.2013	II		12:02.79	III 301

Гл. судья

Беляева Е.В.

Гл. секретарь

Юрова М.Н.



		"		14-15		12-13	
		, 26-29		2026 .			
20,		, 800m				12-13	
						R.T.	
114.	28.06.2014	III		12:04.41	III	299	
115.	25.09.2014	III		12:07.05	III	296	
116.	17.06.2014	II		12:11.96	III	290	
117.	16.02.2013	III		12:13.07	III	289	
118.	14.03.2014	II		12:13.54	III	288	
119.	19.06.2013	III		12:15.78	III	286	
120.	20.06.2014	II	2	12:21.78	III	279	
121.	18.09.2013	III	-	12:21.80	III	279	
122.	29.06.2014	III		12:21.82	III	279	
123.	23.01.2014	II		12:23.03	III	277	
124.	21.12.2014	II	2	12:25.01	III	275	
125.	05.01.2013	II		12:25.68	III	274	
126.	22.06.2014	III		12:27.50	III	272	
127.	03.12.2013	III		12:28.00	III	272	
128.	12.02.2014	II		12:28.39	III	271	
129.	01.01.2013	III		12:30.59	III	269	
130.	02.06.2014	III		12:34.06	III	265	
131.	25.09.2013	III		12:37.58	III	262	
132.	09.01.2014	II		12:37.86	III	261	
133.	12.07.2014	I		12:41.78	III	257	
134.	02.03.2013	II		12:41.80	III	257	
135.	29.10.2013	III		12:47.80	III	251	
136.	25.06.2013	III	-	12:55.73	III	244	
137.	07.03.2014	III		13:12.49	III	228	
138.	28.03.2013	II		13:14.92	III	226	
139.	14.05.2013	III		13:24.77	III	218	
140.	19.08.2013	III		13:50.13		199	
141.	10.06.2014	III		13:54.19		196	
142.	21.10.2014	III		14:02.87		190	
143.	11.09.2013	III		15:01.27		155	
DSQ	30.03.2013	II			II		



"  
26-29 2026 .

14-15

21  
28.04.2026 - 10:00

, 100m

: AQUA 2025

R.T.

14-15

1.	12.03.2012	1	+0,67	<b>54.49</b>	617
2.	17.07.2011	-	+0,58	<b>54.65</b>	612
3.	17.06.2011 I		+0,50	<b>55.42</b> I	586
4.	25.03.2011	-1	+0,57	<b>55.51</b> I	584
5.	01.05.2011 I	-1	+0,56	<b>55.54</b> I	583
6.	13.07.2011	-1	+0,61	<b>55.88</b> I	572
7.	08.07.2011 I		+0,49	<b>56.12</b> I	565
8.	06.07.2011 I		+0,30	<b>56.27</b> I	560
9.	16.04.2012		+0,25	<b>56.56</b> I	552
10.	11.04.2011 I		+0,62	<b>57.08</b> I	537
11.	11.03.2011 I	1		<b>57.20</b> I	533
12.	15.09.2011 II		+0,69	<b>57.21</b> I	533
13.	30.01.2011 I	1	+0,33	<b>57.22</b> I	533
14.	15.12.2011 II		+0,86	<b>57.32</b> I	530
15.	08.02.2011 I	1	+0,31	<b>57.35</b> I	529
16.	22.09.2011 I	-1	+0,34	<b>57.44</b> I	527
17.	02.02.2012 II		+0,73	<b>57.63</b> I	521
18.	24.07.2012 I	-2	+0,31	<b>57.86</b> I	515
19.	03.08.2011 I	2	+0,66	<b>58.15</b> I	508
20.	24.01.2012 II		+0,26	<b>58.17</b> I	507
21.	14.05.2011 I		+0,66	<b>58.24</b> I	505
22.	29.03.2011 I		+0,61	<b>58.33</b> II	503
23.	25.03.2012 I		+0,55	<b>58.35</b> II	502
24.	11.11.2012 I		+0,67	<b>58.46</b> II	500
25.	30.01.2012 I	-2	+0,34	<b>58.62</b> II	495
26.	15.08.2011 I		+0,52	<b>58.66</b> II	494
27.	13.10.2011 II	-	+0,63	<b>58.72</b> II	493
28.	03.01.2011 I		+0,28	<b>58.82</b> II	490
29.	01.03.2011 I	1		<b>58.85</b> II	490
30.	16.06.2012 II		+0,58	<b>58.90</b> II	488
31.	28.10.2011 II		+0,69	<b>58.94</b> II	487
32.	25.02.2012 II		+0,74	<b>58.98</b> II	486
33.	21.02.2011 I		+0,58	<b>58.99</b> II	486
34.	19.01.2012 II		+0,74	<b>59.00</b> II	486
35.	10.11.2011 II		+0,39	<b>59.04</b> II	485
36.	18.01.2011 II		+0,60	<b>59.05</b> II	485
37.	19.02.2011 I		+0,75	<b>59.09</b> II	484
38.	03.01.2012 II		+0,28	<b>59.12</b> II	483
39.	11.04.2012 II		+0,58	<b>59.20</b> II	481
40.	05.08.2011 II			<b>59.26</b> II	480
41.	17.07.2012 II		+0,34	<b>59.33</b> II	478
42.	11.08.2011 I	2	+0,58	<b>59.34</b> II	478
43.	29.11.2011 II		+0,59	<b>59.38</b> II	477
44.	03.08.2012 II		+0,52	<b>59.53</b> II	473
45.	02.11.2011 II		+0,58	<b>59.66</b> II	470
46.	02.05.2012 II	-	+0,60	<b>59.71</b> II	469
47.	17.11.2011 II		+0,69	<b>59.80</b> II	467
48.	25.04.2012 II		+0,21	<b>59.86</b> II	465
49.	15.01.2012 II	-	+0,53	<b>59.94</b> II	463
50.	03.09.2011 II		+0,64	<b>1:00.11</b> II	459
51.	17.01.2011 I			<b>1:00.15</b> II	459
	14.01.2011 II		+0,56	<b>1:00.15</b> II	459
53.	27.11.2011 II		+0,69	<b>1:00.24</b> II	456

" " 50

OMEGA





		" , 26-29 2026 .		14-15 ,		12-13 .	
21, , 100m		14-15					
				R.T.			
54.	14.02.2012	II		+0,47	1:00.28	II	456
55.	23.04.2011	I			1:00.31	II	455
56.	05.03.2012	II			1:00.37	II	454
	22.02.2012	II		+0,24	1:00.37	II	454
58.	26.06.2012	II		+0,63	1:00.42	II	452
59.	10.12.2011	II		+0,37	1:00.46	II	452
60.	10.09.2011	II	-	+0,53	1:00.49	II	451
61.	01.05.2011	I		+0,57	1:00.50	II	451
62.	08.08.2012	II	-2	+0,59	1:00.52	II	450
63.	25.10.2011	II		+0,29	1:00.59	II	449
64.	16.08.2011	II		+0,71	1:00.70	II	446
65.	20.07.2011	II		+0,64	1:00.73	II	446
66.	29.08.2011	II		+0,46	1:00.75	II	445
67.	14.06.2011	I		+0,27	1:00.77	II	445
68.	30.08.2012	II	-		1:00.96	II	440
69.	20.12.2011	I		+0,58	1:01.03	II	439
70.	22.02.2011	II		+0,79	1:01.05	II	439
71.	15.07.2011	II	-	+0,63	1:01.29	II	433
72.	22.07.2011	II		+0,76	1:01.30	II	433
73.	16.11.2012	II		+0,32	1:01.36	II	432
74.	27.04.2012	II		+0,46	1:01.37	II	432
75.	09.11.2012	II		+0,61	1:01.44	II	430
76.	22.11.2012	II		+0,70	1:01.50	II	429
77.	11.11.2011	II		+0,27	1:01.58	II	427
78.	20.01.2012	II		+0,67	1:01.68	II	425
79.	27.05.2011	II			1:01.69	II	425
	10.08.2011	II		+0,81	1:01.69	II	425
81.	03.08.2011	II	-	+0,24	1:01.97	II	419
82.	31.03.2011	II		+0,58	1:02.03	II	418
83.	15.06.2012	II		+0,36	1:02.04	II	418
84.	05.08.2011	II		+0,57	1:02.05	II	418
85.	16.12.2011	II		+0,67	1:02.12	II	416
86.	14.08.2012	II		+0,72	1:02.16	II	415
87.	03.09.2012	II		+0,28	1:02.17	II	415
88.	23.10.2011	II	-	+0,23	1:02.29	II	413
89.	14.05.2012	II		+0,35	1:02.36	II	411
90.	02.10.2011	II		+0,46	1:02.42	II	410
91.	16.12.2011	II		+0,55	1:02.44	II	410
	11.12.2012	II		+0,65	1:02.44	II	410
93.	28.04.2012	II		+0,72	1:02.45	II	410
94.	30.01.2012				1:02.46	II	409
95.	28.04.2012	II		+0,50	1:02.47	II	409
96.	30.03.2012	I	2	+0,71	1:02.52	II	408
97.	15.05.2012	II		+0,50	1:02.53	II	408
98.	25.12.2012	II		+0,63	1:02.54	II	408
	09.03.2012	II		+0,74	1:02.54	II	408
100.	02.09.2011	II		+0,50	1:02.57	II	407
101.	24.09.2012	II		+0,25	1:02.68	II	405
102.	21.11.2011	II		+0,41	1:02.70	II	405
103.	10.05.2012	II	-	+0,93	1:02.91	II	401
104.	06.04.2011	II		+0,53	1:02.93	II	400
105.	01.02.2012	II		+0,51	1:02.99	II	399
106.	29.01.2012	II		+0,33	1:03.04	II	398
107.	26.07.2011	II		+0,28	1:03.06	II	398
	25.01.2012	II		+0,61	1:03.06	II	398
109.	23.03.2012	II		+0,70	1:03.09	II	397
110.	31.03.2012	II		+0,47	1:03.11	II	397

" " , 50

OMEGA





		" , 26-29 2026 .		14-15 ,		12-13 "	
21, , 100m ,		14-15					
		R.T.					
111.	21.03.2012 II	+0,86	1:03.15 II	396			
112.	30.03.2012 II	+0,61	1:03.29 II	394			
113.	17.02.2012 II	+0,52	1:03.33 II	393			
114.	02.08.2012 II	+0,72	1:03.36 II	392			
115.	10.05.2012 II	+0,66	1:03.58 II	388			
116.	02.10.2012 II	+0,78	1:03.61 II	388			
117.	01.03.2012 II	- . -2	+0,74 1:03.70 II	386			
118.	28.05.2012 II	- . -2	+0,48 1:03.93 II	382			
119.	04.08.2012 II		1:03.95 II	381			
	11.02.2012 II	+0,32	1:03.95 II	381			
	30.05.2011 II	+0,62	1:03.95 II	381			
122.	20.11.2011 II	+0,80	1:03.96 II	381			
123.	02.04.2012 II	+0,69	1:04.03 II	380			
124.	06.11.2012 II	+0,57	1:04.04 II	380			
125.	12.03.2012 II		1:04.10 II	379			
126.	31.03.2011 II	+0,33	1:04.11 II	379			
127.	17.11.2012 II	+0,65	1:04.13 II	378			
128.	06.09.2012 II	+0,24	1:04.15 II	378			
129.	25.07.2012 II	+0,56	1:04.27 II	376			
130.	17.06.2011 II	+0,37	1:04.30 II	375			
131.	02.06.2011 II		1:04.50 II	372			
132.	19.10.2011 II		1:04.58 II	370			
133.	27.06.2011 II		1:04.87 III	365			
134.	12.05.2012 II	+0,33	1:04.94 III	364			
135.	02.04.2012 II		1:05.10 III	362			
136.	03.11.2011 II	+0,54	1:05.11 III	361			
137.	26.05.2012 II	+0,28	1:05.42 III	356			
138.	10.09.2011 II	+0,73	1:05.68 III	352			
139.	08.04.2012 II	+0,75	1:05.86 III	349			
140.	23.12.2012 II	+0,55	1:05.90 III	349			
141.	07.01.2012 II	+0,50	1:06.02 III	347			
142.	06.12.2011 II	+0,28	1:06.05 III	346			
143.	09.10.2012 II		1:06.32 III	342			
144.	10.02.2011 II	-	1:06.68 III	336			
145.	30.05.2012 II	+0,83	1:06.77 III	335			
146.	11.06.2012 II	+0,59	1:06.82 III	334			
147.	07.08.2012 II	+0,73	1:06.87 III	334			
148.	23.01.2011 II	+0,51	1:07.13 III	330			
149.	01.09.2012 II	+0,32	1:07.17 III	329			
150.	13.03.2012 II	+0,35	1:07.30 III	327			
151.	31.03.2012 II		1:08.33 III	313			
152.	29.01.2012 II	+0,71	1:09.09 III	302			
153.	20.09.2012 II		1:10.18 III	289			
154.	04.12.2012 II	+0,71	1:11.14 III	277			
DSQ	24.06.2011 II		II				



14-15

, 26-29

2026 .

21,

, 100m

12-13

1.	25.01.2013	I		+0,57	<b>56.75</b>	I	546
2.	08.01.2013	II		+0,53	<b>58.21</b>	I	506
3.	26.06.2013	II		+0,61	<b>58.52</b>	II	498
4.	29.04.2013	II		+0,61	<b>59.78</b>	II	467
5.	02.10.2013	II		+0,63	<b>1:00.18</b>	II	458
6.	01.04.2013	II	-	+0,64	<b>1:00.84</b>	II	443
7.	31.01.2013	II	-1	+0,60	<b>1:00.96</b>	II	440
	20.05.2013	II		+0,37	<b>1:00.96</b>	II	440
9.	15.07.2013	II		+0,60	<b>1:01.04</b>	II	439
10.	30.06.2013	II		+0,71	<b>1:01.50</b>	II	429
11.	24.06.2013	II	-		<b>1:01.64</b>	II	426
12.	27.07.2013	II	1	+0,62	<b>1:01.72</b>	II	424
13.	18.09.2013	II	-2	+0,33	<b>1:02.21</b>	II	414
14.	22.03.2013	II		+0,60	<b>1:02.59</b>	II	407
15.	22.01.2014	II		+0,64	<b>1:02.62</b>	II	406
16.	20.06.2013	II		+0,42	<b>1:02.81</b>	II	403
17.	16.01.2013	II			<b>1:03.10</b>	II	397
18.	03.01.2013	III		+0,63	<b>1:03.22</b>	II	395
19.	14.12.2013	II		+0,70	<b>1:03.35</b>	II	392
20.	30.06.2014	II	2	+0,60	<b>1:03.55</b>	II	389
21.	07.08.2013	II			<b>1:03.59</b>	II	388
22.	16.02.2013	II		+0,75	<b>1:03.63</b>	II	387
23.	29.07.2013	II			<b>1:03.71</b>	II	386
24.	09.02.2013	II	-	+0,40	<b>1:03.74</b>	II	385
25.	21.03.2013	II		+0,55	<b>1:03.81</b>	II	384
26.	31.03.2014	III			<b>1:03.96</b>	II	381
27.	01.08.2013	II		+0,49	<b>1:04.10</b>	II	379
28.	01.08.2013	II		+0,41	<b>1:04.13</b>	II	378
29.	19.02.2013	II	2	+0,29	<b>1:04.39</b>	II	374
30.	09.07.2013	III		+0,36	<b>1:04.68</b>	III	369
31.	04.09.2013	III	-		<b>1:04.70</b>	III	368
32.	18.02.2013	II		+0,52	<b>1:04.71</b>	III	368
33.	13.04.2013	II		+0,59	<b>1:04.95</b>	III	364
34.	04.02.2014	II		+0,77	<b>1:05.12</b>	III	361
35.	26.02.2013	II		+0,63	<b>1:05.22</b>	III	360
36.	04.06.2013	II		+0,40	<b>1:05.50</b>	III	355
37.	06.02.2013	II		+0,61	<b>1:05.64</b>	III	353
38.	20.06.2013	II		+0,63	<b>1:05.95</b>	III	348
39.	07.08.2013	III		+0,34	<b>1:06.07</b>	III	346
	24.09.2013	II			<b>1:06.07</b>	III	346
41.	10.03.2013	II	-	+0,55	<b>1:06.16</b>	III	344
42.	02.07.2013	II		+0,44	<b>1:06.30</b>	III	342
43.	25.05.2014	III			<b>1:06.31</b>	III	342
44.	12.03.2013	III		+0,29	<b>1:06.41</b>	III	341
45.	20.09.2013	III		+0,69	<b>1:06.51</b>	III	339
46.	05.08.2013	II		+0,58	<b>1:06.52</b>	III	339
47.	15.12.2013	II		+0,78	<b>1:06.54</b>	III	339
48.	29.01.2014	III		+0,76	<b>1:06.58</b>	III	338
49.	12.10.2013	II		+0,32	<b>1:06.59</b>	III	338
50.	12.03.2014	III			<b>1:06.82</b>	III	334
	24.10.2013	III		+0,42	<b>1:06.82</b>	III	334
52.	04.02.2013	III	-	+0,47	<b>1:07.06</b>	III	331
53.	22.02.2013	II			<b>1:07.23</b>	III	328
54.	28.08.2014	II			<b>1:07.24</b>	III	328
55.	27.08.2014	II			<b>1:07.26</b>	III	328
56.	03.05.2013	II	2	+0,63	<b>1:07.28</b>	III	328

" "

50

OMEGA



		" , 26-29 2026 .		14-15 ,	
21, , 100m		12-13			
		R.T.			
57.	14.06.2013 II	+0,47	1:07.31 III	327	
58.	07.01.2014 III	+0,76	1:07.32 III	327	
59.	25.06.2013 II		1:07.42 III	325	
60.	15.03.2013 II	+0,71	1:07.44 III	325	
61.	07.08.2013 II	+0,29	1:07.51 III	324	
62.	09.09.2013 II	+0,66	1:07.54 III	324	
63.	05.07.2013 II	+0,67	1:07.63 III	322	
64.	04.07.2013 II	+0,53	1:07.67 III	322	
65.	22.03.2013 III	+0,31	1:07.68 III	322	
66.	23.11.2013 III		1:07.71 III	321	
67.	10.05.2014 II	+0,49	1:07.73 III	321	
	05.04.2013 II	+0,62	1:07.73 III	321	
69.	19.12.2014 II	-2	+0,38 1:07.82 III	320	
70.	09.05.2013 III		1:07.83 III	320	
71.	08.12.2013 II	+0,62	1:07.90 III	319	
72.	18.12.2013 III		1:07.97 III	318	
73.	18.06.2014 II		1:08.21 III	314	
74.	18.11.2013 III		1:08.44 III	311	
75.	23.06.2014 III	+0,46	1:08.68 III	308	
76.	24.05.2013 III	+0,63	1:08.80 III	306	
77.	26.04.2013 II	+0,62	1:08.97 III	304	
78.	24.03.2014 III	+0,70	1:09.03 III	303	
79.	28.06.2013 II	+0,55	1:09.23 III	301	
80.	03.02.2014 III	+0,53	1:09.27 III	300	
81.	29.10.2013 II	2	1:09.30 III	300	
82.	01.04.2014 III		1:09.32 III	299	
83.	28.07.2014 II	+0,37	1:09.53 III	297	
84.	06.01.2014 II	+0,48	1:09.56 III	296	
85.	08.05.2013 III		1:09.85 III	293	
86.	23.07.2014 III	+0,40	1:10.00 III	291	
87.	28.08.2013 II	+0,69	1:10.02 III	290	
88.	09.02.2014 II	-	+0,42 1:10.05 III	290	
89.	08.12.2013 II		1:10.12 III	289	
90.	30.04.2014 II	+0,69	1:10.19 III	288	
91.	03.05.2013 III	+0,34	1:10.23 III	288	
92.	29.03.2013 II	+0,76	1:10.74 III	282	
93.	03.10.2014 II	+0,63	1:11.07 III	278	
94.	22.04.2013 III		1:11.27 III	275	
95.	31.08.2014 III	+0,76	1:11.46 III	273	
96.	16.11.2014 III		1:11.52 III	273	
97.	31.07.2013 III		1:11.81 III	269	
98.	25.01.2013 III	-	+0,58 1:12.02 III	267	
99.	30.04.2014 III	+1,81	1:12.29	264	
100.	29.06.2013 II	+0,81	1:12.35	263	
101.	27.03.2014 III		1:12.41	263	
102.	03.11.2014 III	+0,53	1:13.37	252	
103.	06.02.2014 II	+0,52	1:13.39	252	
104.	30.06.2014 II	+0,46	1:13.78	248	
105.	11.10.2014 III	+0,67	1:14.30	243	
106.	24.01.2013 III	+0,28	1:14.68	239	
107.	13.08.2013 III		1:15.05	236	
108.	12.08.2014 III	+0,72	1:15.79	229	
109.	17.10.2013 III	+0,69	1:15.82	229	
110.	30.12.2014 III	+0,54	1:16.68	221	
111.	08.12.2013 III	+0,52	1:17.28	216	
112.	01.06.2014 III		1:17.83	211	
113.	22.06.2013 III	+0,45	1:17.84	211	



		"		14-15		"	
		, 26-29		2026 .		12-13	
21,		, 100m		12-13			
				R.T.			
114.		07.02.2014	II		1:18.59	205	
115.		20.02.2014	III	+0,88	1:22.40	178	



22  
28.04.2026 - 10:55

, 200m

14-15

12-13

14-15

: AQUA 2025

R.T.

1.	17.08.2011	-1	+0,68	<b>2:07.18</b>	687
2.	19.09.2011		+0,72	<b>2:07.64</b>	679
3.	31.12.2012		+0,61	<b>2:09.12</b>	656
4.	14.02.2012 I	1	+0,25	<b>2:12.59</b>	606
5.	17.08.2011		+0,72	<b>2:12.68</b>	605
6.	24.05.2012		+0,70	<b>2:13.90</b>	588
7.	08.03.2011 I		+0,25	<b>2:14.17</b>	585
8.	24.05.2011	1	+0,62	<b>2:14.75</b>	577
9.	19.01.2011 I		+0,24	<b>2:15.08</b> I	573
10.	03.12.2012		+0,51	<b>2:15.11</b> I	573
11.	15.04.2011 I	-	+0,68	<b>2:15.19</b> I	572
12.	26.04.2012 I		+0,67	<b>2:15.44</b> I	568
13.	31.05.2012		+0,31	<b>2:16.61</b> I	554
14.	04.08.2012 I		+0,42	<b>2:16.92</b> I	550
15.	06.03.2012	1		<b>2:16.97</b> I	550
16.	18.01.2012 I		+0,60	<b>2:17.43</b> I	544
	14.03.2011 I		+0,29	<b>2:17.43</b> I	544
18.	16.04.2012 I	-1	+0,30	<b>2:17.64</b> I	542
19.	07.08.2011 I	2	+0,72	<b>2:18.10</b> I	536
20.	28.07.2011		+0,59	<b>2:18.29</b> I	534
21.	01.06.2012		+0,86	<b>2:18.33</b> I	534
22.	25.02.2011 I		+0,85	<b>2:18.87</b> I	527
23.	20.06.2011	1		<b>2:19.26</b> I	523
24.	17.06.2011 I	-2	+0,61	<b>2:19.98</b> I	515
25.	26.03.2012 I	-	+0,52	<b>2:20.12</b> I	513
26.	12.07.2011 I	-	+0,79	<b>2:20.49</b> I	509
27.	09.04.2011 I		+0,52	<b>2:20.71</b> I	507
28.	20.09.2012 I		+0,26	<b>2:20.86</b> I	505
29.	28.05.2011	-	+0,76	<b>2:20.95</b> I	504
30.	06.03.2012 I		+0,64	<b>2:21.03</b> I	503
31.	27.01.2012	1	+0,62	<b>2:21.12</b> I	502
32.	21.03.2012 I	-	+0,44	<b>2:21.24</b> I	501
33.	15.09.2011		+0,43	<b>2:21.29</b> I	501
34.	23.10.2011 I			<b>2:21.44</b> I	499
35.	05.06.2011 I		+0,65	<b>2:21.53</b> I	498
36.	10.05.2011	-1		<b>2:21.91</b> I	494
37.	05.07.2012 I			<b>2:22.08</b> I	492
38.	10.02.2012 II		+0,66	<b>2:22.20</b> I	491
	19.09.2012 I		+0,80	<b>2:22.20</b> I	491
40.	09.05.2012 I	-2	+0,22	<b>2:22.52</b> I	488
41.	05.09.2012 I		+0,73	<b>2:22.78</b> I	485
42.	12.03.2012 II	2	+0,72	<b>2:22.99</b> I	483
43.	25.09.2012 I	-1	+0,59	<b>2:23.03</b> I	483
44.	19.03.2012 II		+0,71	<b>2:23.06</b> I	482
45.	04.01.2011 I		+0,55	<b>2:23.85</b> II	474
46.	03.01.2011 I		+0,46	<b>2:23.87</b> II	474
47.	14.02.2011 I		+0,73	<b>2:24.39</b> II	469
48.	21.09.2011 I	-2		<b>2:24.96</b> II	464
	31.08.2011 I			<b>2:24.96</b> II	464
50.	01.10.2012 I	-	+0,68	<b>2:25.28</b> II	461
51.	09.11.2012 I		+1,08	<b>2:25.30</b> II	460
52.	10.08.2011 I	2	+0,80	<b>2:25.48</b> II	459
53.	28.01.2012 I	2	+0,67	<b>2:25.49</b> II	459
54.	07.10.2012 II			<b>2:26.27</b> II	451

" ", 50

OMEGA



		" , 26-29 , 2026 .		14-15 ,			
22, , 200m ,		14-15					
				R.T.			
55.	16.02.2012	II		+0,59	<b>2:26.93</b>	II	445
56.	15.02.2011	II		+0,45	<b>2:27.13</b>	II	443
57.	11.10.2012	I		+0,61	<b>2:27.79</b>	II	437
58.	18.06.2012	I		+0,28	<b>2:27.94</b>	II	436
59.	09.08.2011	I		+0,58	<b>2:27.96</b>	II	436
60.	19.08.2011	II	-	+0,65	<b>2:27.99</b>	II	436
61.	02.10.2012	II	2	+0,27	<b>2:28.31</b>	II	433
62.	08.02.2011	I		+0,61	<b>2:28.32</b>	II	433
63.	07.10.2011	II		+0,74	<b>2:28.95</b>	II	427
64.	17.08.2011	I	-	+0,76	<b>2:29.02</b>	II	427
65.	22.06.2011	I		+0,81	<b>2:29.71</b>	II	421
66.	03.12.2012	II	2		<b>2:30.01</b>	II	418
67.	17.05.2012	II		+0,73	<b>2:30.06</b>	II	418
68.	14.02.2012	II		+0,27	<b>2:30.14</b>	II	417
69.	17.12.2011	II		+0,68	<b>2:30.65</b>	II	413
70.	31.05.2012	I		+0,64	<b>2:30.68</b>	II	413
71.	17.08.2011	I	-		<b>2:30.71</b>	II	412
72.	11.02.2011	II	-	+0,35	<b>2:30.73</b>	II	412
73.	04.11.2011	I	-		<b>2:31.04</b>	II	410
74.	27.02.2012	II		+0,67	<b>2:31.08</b>	II	409
75.	25.02.2012	II		+0,47	<b>2:31.39</b>	II	407
76.	23.09.2012	II			<b>2:31.82</b>	II	403
77.	17.05.2012	II		+0,92	<b>2:32.36</b>	II	399
78.	07.06.2012	II		+0,36	<b>2:33.11</b>	II	393
79.	30.09.2011	II	-	+0,67	<b>2:33.82</b>	II	388
80.	24.05.2011	II		+0,37	<b>2:34.99</b>	II	379
81.	28.12.2011	II	-	+0,76	<b>2:35.36</b>	II	376
82.	07.01.2012	II		+0,58	<b>2:35.37</b>	II	376
83.	21.08.2012	II	-	+0,53	<b>2:38.09</b>	II	357
84.	28.03.2012	II		+0,65	<b>2:38.47</b>	III	355
85.	11.05.2011	II	-	+0,77	<b>2:38.55</b>	III	354
86.	27.02.2012	II		+0,81	<b>2:38.77</b>	III	353
87.	01.11.2011	II		+0,71	<b>2:39.02</b>	III	351
88.	07.08.2011	II		+0,33	<b>2:39.29</b>	III	349
89.	28.01.2011	II			<b>2:39.34</b>	III	349
90.	25.09.2012	II		+0,71	<b>2:40.99</b>	III	338
91.	03.12.2012	II		+0,72	<b>2:42.26</b>	III	330
92.	18.08.2012	II		+0,32	<b>2:42.37</b>	III	330
93.	25.01.2012	II		+0,50	<b>2:43.07</b>	III	325
94.	23.03.2011	II		+0,41	<b>2:43.98</b>	III	320
95.	25.09.2012	II		+0,72	<b>2:45.36</b>	III	312
96.	16.11.2012	II			<b>2:48.45</b>	III	295



"  
26-29 2026 .

14-15 ,

23  
28.04.2026 - 11:25 , 200m

: AQUA 2025

R.T.

1.	29.07.2011 I	1	+0,64	<b>2:28.01</b>	609
2.	10.03.2011 I	-	+0,76	<b>2:31.62</b> I	566
3.	05.03.2012 I		+0,73	<b>2:32.27</b> I	559
4.	06.01.2012 I		+0,35	<b>2:35.51</b> I	525
5.	10.01.2011 I		+0,58	<b>2:35.65</b> I	523
6.	15.01.2012 I	2	+0,65	<b>2:38.60</b> I	495
7.	09.07.2011 I		+0,59	<b>2:39.95</b> II	482
8.	22.12.2011 I		+0,29	<b>2:41.90</b> II	465
9.	02.01.2012 I	-	+0,58	<b>2:42.21</b> II	462
10.	10.11.2011 II		+0,42	<b>2:42.92</b> II	456
11.	26.05.2012 II			<b>2:42.98</b> II	456
12.	10.05.2011 II	-2	+0,82	<b>2:43.07</b> II	455
13.	08.03.2012 III		+0,32	<b>2:44.12</b> II	446
14.	14.06.2011 I		+0,25	<b>2:44.23</b> II	446
15.	01.01.2012 II		+0,56	<b>2:45.98</b> II	432
16.	26.06.2012 II		+0,69	<b>2:46.02</b> II	431
17.	17.07.2012 II		+0,47	<b>2:46.56</b> II	427
18.	08.02.2011 I		+0,40	<b>2:47.17</b> II	422
19.	10.08.2011 II		+0,37	<b>2:47.22</b> II	422
20.	20.02.2011 II		+0,62	<b>2:47.42</b> II	421
21.	23.11.2011 II		+0,30	<b>2:47.79</b> II	418
22.	11.12.2012 II			<b>2:49.29</b> II	407
23.	06.03.2012 II	-		<b>2:49.76</b> II	403
24.	30.08.2012 II	-	+0,57	<b>2:51.59</b> II	391
25.	23.04.2011 I		+0,26	<b>2:52.32</b> II	386
26.	25.10.2011 II		+0,26	<b>2:54.33</b> II	372
27.	18.03.2012 II		+0,68	<b>2:54.46</b> II	372
28.	24.12.2012 II		+0,65	<b>2:54.54</b> II	371
29.	22.07.2011 II			<b>2:54.85</b> II	369
30.	26.07.2011 II		+0,58	<b>2:55.73</b> II	364
31.	10.03.2012 II		+0,80	<b>2:57.43</b> II	353
32.	09.10.2012 II		+0,72	<b>2:57.85</b> II	351
33.	09.07.2011 II		+0,60	<b>2:58.72</b> III	346
34.	04.02.2012 II		+0,51	<b>2:58.78</b> III	345
35.	08.04.2012 II		+0,27	<b>2:59.77</b> III	340
36.	20.09.2012 II		+0,70	<b>3:07.70</b> III	298
37.	04.12.2012 II		+0,51	<b>3:13.13</b> III	274

" " , 50

OMEGA

Splash Meet Manager, 11.83082

Registered to

01.05.2026 20:53 -

51

Гл. судья

Беляева Е.В.

Гл. секретарь

Юрова М.Н.





"  
26-29 2026 .

14-15

24  
28.04.2026 - 11:45

, 100m

12-13  
12-15

: AQUA 2025

R.T.

14-15


1.	17.08.2011	-1	+0,65	<b>1:05.30</b>	669
2.	19.09.2011		+0,65	<b>1:05.76</b>	655
3.	14.01.2011		+0,62	<b>1:06.09</b>	645
4.	16.06.2011		+0,69	<b>1:07.21</b>	614
5.	23.03.2012		+0,67	<b>1:07.77</b>	599
6.	02.07.2012		+0,67	<b>1:07.79</b>	598
7.	14.02.2012 I	1	+0,65	<b>1:07.92</b>	595
8.	06.10.2011		+0,61	<b>1:07.95</b>	594
9.	25.11.2011		+0,61	<b>1:08.12</b>	589
10.	11.12.2011		+0,64	<b>1:08.20</b>	587
11.	09.05.2011	-1	+0,74	<b>1:08.30</b>	585
12.	10.05.2011	-1	+0,51	<b>1:09.04</b>	566
	25.09.2012 I	-1	+0,56	<b>1:09.04</b>	566
14.	27.01.2012	1	+0,60	<b>1:09.20</b>	562
15.	09.02.2011	-1	+0,61	<b>1:09.33</b>	559
16.	02.02.2011		+0,75	<b>1:09.82</b>	547
17.	20.01.2012 I		+0,65	<b>1:10.37</b> I	535
18.	02.12.2012 I		+0,63	<b>1:10.48</b> I	532
19.	07.07.2011 I		+0,66	<b>1:10.78</b> I	525
20.	18.08.2011 I		+0,64	<b>1:11.59</b> I	508
21.	10.05.2011 I	-2	+0,69	<b>1:11.79</b> I	503
22.	14.01.2012 I	-2	+0,63	<b>1:11.94</b> I	500
23.	31.05.2012		+0,64	<b>1:12.08</b> I	497
24.	19.09.2012 I		+0,95	<b>1:12.10</b> I	497
25.	10.02.2012 II		+0,63	<b>1:12.54</b> I	488
26.	02.03.2012		+0,53	<b>1:12.57</b> I	487
27.	18.03.2011 I		+0,75	<b>1:12.58</b> I	487
28.	26.06.2012 II		+0,63	<b>1:13.32</b> I	473
29.	24.08.2012 I		+0,60	<b>1:13.36</b> I	472
30.	29.07.2011 I		+0,70	<b>1:13.83</b> I	463
31.	07.08.2011 I	2	+0,70	<b>1:14.07</b> I	458
32.	24.05.2012 I	-2	+0,60	<b>1:14.20</b> I	456
33.	17.06.2011 I	-2	+0,68	<b>1:14.45</b> I	451
34.	27.09.2012 I		+0,66	<b>1:14.65</b> II	448
35.	19.04.2011 I		+0,68	<b>1:14.75</b> II	446
36.	16.11.2012 II	-	+0,79	<b>1:14.80</b> II	445
37.	22.06.2011 I		+0,80	<b>1:14.92</b> II	443
38.	04.02.2011 I	2	+0,63	<b>1:14.94</b> II	443
39.	05.08.2011 I		+0,54	<b>1:15.20</b> II	438
40.	15.04.2011 I	-	+0,86	<b>1:15.31</b> II	436
41.	31.08.2011 I		+0,67	<b>1:15.71</b> II	429
42.	17.08.2011 I	-	+1,08	<b>1:15.73</b> II	429
43.	11.01.2011 II		+0,70	<b>1:16.04</b> II	424
44.	17.03.2011 I	-	+0,68	<b>1:16.61</b> II	414
45.	02.07.2012 II		+0,62	<b>1:16.65</b> II	414
46.	28.05.2012 I		+0,64	<b>1:16.93</b> II	409
47.	20.01.2012 II		+0,71	<b>1:16.95</b> II	409
48.	11.08.2011 II	-2	+0,60	<b>1:17.33</b> II	403
49.	17.05.2012 II		+0,64	<b>1:17.36</b> II	402
50.	27.08.2012 II		+0,67	<b>1:17.55</b> II	399
51.	07.01.2012 II		+0,61	<b>1:17.56</b> II	399
52.	10.06.2011 I		+0,61	<b>1:17.63</b> II	398
53.	27.11.2011		+0,73	<b>1:17.77</b> II	396

" " 50

OMEGA





		" , 26-29 , 2026 .		14-15 ,			
24, , 100m ,		14-15					
				R.T.			
54.	15.04.2012	II		+0,66	<b>1:17.98</b>	II	393
55.	30.08.2012			+0,69	<b>1:18.23</b>	II	389
56.	25.07.2012	II		+0,66	<b>1:18.43</b>	II	386
57.	18.11.2012	II		+0,75	<b>1:18.47</b>	II	385
58.	02.07.2012	II		+0,68	<b>1:19.17</b>	II	375
59.	09.05.2011	II		+0,68	<b>1:19.23</b>	II	374
60.	28.12.2011	II	- . -2	+0,65	<b>1:19.90</b>	II	365
61.	17.07.2011	II		+0,70	<b>1:19.92</b>	II	365
62.	21.12.2011	II		+0,64	<b>1:20.21</b>	II	361
63.	13.07.2012	II		+0,74	<b>1:20.88</b>	II	352
64.	26.10.2012	II	- . -2	+0,66	<b>1:21.00</b>	II	350
65.	26.10.2011	II		+0,72	<b>1:21.20</b>	II	348
66.	28.04.2012	II		+0,72	<b>1:21.21</b>	II	348
67.	02.02.2012	II		+0,71	<b>1:21.69</b>	II	342
68.	25.09.2012	II		+0,81	<b>1:21.73</b>	II	341
69.	04.07.2012	II		+0,77	<b>1:24.39</b>	III	310
70.	20.02.2012	II		+0,72	<b>1:24.88</b>	III	304
71.	10.04.2012	II		+0,72	<b>1:25.37</b>	III	299
72.	02.10.2012	II		+0,68	<b>1:29.20</b>	III	262
DSQ	21.03.2012	I	- . -2			II	



14-15

, 26-29

2026 .

24, , 100m

12-13

1.	20.02.2013		+0,69	<b>1:04.83</b>	684
2.	13.01.2013	1	+0,69	<b>1:05.34</b>	668
3.	28.02.2013	-1	+0,70	<b>1:09.15</b>	563
4.	14.07.2013		+0,68	<b>1:09.80</b>	548
5.	11.02.2013		+0,71	<b>1:09.86</b>	546
6.	27.01.2013		+0,61	<b>1:10.03</b> I	542
7.	10.01.2013	-1	+0,72	<b>1:10.40</b> I	534
8.	01.01.2013 I		+0,70	<b>1:10.77</b> I	526
9.	25.04.2013 I	1	+0,68	<b>1:11.40</b> I	512
10.	29.11.2013 I	-1	+0,67	<b>1:11.66</b> I	506
11.	16.12.2014 II		+0,62	<b>1:11.92</b> I	501
12.	05.06.2013 I	1	+0,77	<b>1:12.01</b> I	499
13.	07.03.2013 II	-	+0,58	<b>1:12.22</b> I	495
14.	17.11.2013 I		+0,72	<b>1:12.50</b> I	489
15.	18.04.2013 I	1	+0,70	<b>1:12.94</b> I	480
16.	18.11.2013 I		+0,76	<b>1:13.13</b> I	476
17.	12.01.2013	-1	+0,62	<b>1:13.53</b> I	469
18.	05.04.2014 II	-1	+0,59	<b>1:13.74</b> I	465
19.	24.01.2013 I	1	+0,65	<b>1:13.77</b> I	464
20.	22.06.2014 II		+0,73	<b>1:14.60</b> II	449
21.	13.06.2013 II	-	+0,68	<b>1:14.91</b> II	443
22.	30.10.2013 I	-2	+0,62	<b>1:15.05</b> II	441
23.	02.03.2014 I	-1	+0,74	<b>1:15.44</b> II	434
24.	23.01.2013 I		+0,78	<b>1:15.73</b> II	429
25.	30.07.2013 II		+0,71	<b>1:15.78</b> II	428
26.	30.07.2013 II		+0,58	<b>1:16.08</b> II	423
27.	15.05.2014 II		+0,69	<b>1:16.24</b> II	420
	29.04.2013 II	-	+0,72	<b>1:16.24</b> II	420
29.	03.08.2013 II		+0,62	<b>1:16.29</b> II	419
30.	17.08.2013 II		+0,76	<b>1:16.43</b> II	417
31.	29.07.2013 II		+0,59	<b>1:16.62</b> II	414
32.	20.02.2013 II		+0,64	<b>1:16.92</b> II	409
33.	14.01.2013 II		+0,63	<b>1:16.96</b> II	409
34.	30.06.2014 I		+0,75	<b>1:17.00</b> II	408
35.	23.02.2014 II		+0,64	<b>1:17.18</b> II	405
36.	20.09.2013 I	-	+0,60	<b>1:17.26</b> II	404
37.	18.11.2013 II	2	+0,70	<b>1:17.29</b> II	403
38.	11.05.2013 II		+0,76	<b>1:17.49</b> II	400
39.	23.04.2014 II		+0,68	<b>1:17.53</b> II	400
40.	07.03.2013 II	-	+0,73	<b>1:17.63</b> II	398
41.	28.05.2014 II	-	+0,59	<b>1:17.91</b> II	394
42.	03.05.2013 II		+0,62	<b>1:18.05</b> II	392
43.	15.05.2013 II		+0,77	<b>1:18.07</b> II	391
44.	18.03.2013 I		+0,82	<b>1:18.17</b> II	390
45.	28.07.2013 II		+0,67	<b>1:18.30</b> II	388
46.	20.02.2014 III		+0,84	<b>1:18.46</b> II	386
47.	13.02.2013 II		+0,67	<b>1:18.53</b> II	385
48.	12.08.2014 II	-2	+0,79	<b>1:18.73</b> II	382
49.	29.01.2014 II		+0,57	<b>1:18.75</b> II	381
50.	13.05.2014 II	-2	+0,73	<b>1:18.90</b> II	379
51.	30.06.2014 II		+0,64	<b>1:18.94</b> II	379
52.	12.10.2013 II		+0,68	<b>1:19.05</b> II	377
53.	24.09.2013 II		+0,66	<b>1:19.08</b> II	377
54.	09.07.2014 II		+0,71	<b>1:19.13</b> II	376
55.	25.09.2014 II	-1	+0,78	<b>1:19.14</b> II	376
56.	25.11.2014 II		+0,82	<b>1:19.31</b> II	373

" ", 50

OMEGA



		" , 26-29 , 14-15 , 2026 .		12-13	
24, , 100m				12-13	
				R.T.	
57.	23.01.2013	I	+0,77	1:19.48	II 371
58.	23.01.2014	II	+0,71	1:19.61	II 369
59.	26.05.2014	II	+0,72	1:19.75	II 367
60.	07.02.2013	I	+0,53	1:19.86	II 366
61.	27.09.2013	I	+0,56	1:20.25	II 360
62.	20.02.2014	III	+0,74	1:20.52	II 357
63.	13.10.2014	II	-2	+0,68	1:20.87 II 352
64.	16.05.2014	II	+0,72	1:21.01	II 350
65.	23.06.2014	II	+0,73	1:21.40	II 345
66.	04.04.2013	II	+0,74	1:21.52	II 344
67.	28.03.2013	II	+0,60	1:21.56	II 343
68.	04.02.2013	II	+0,69	1:21.59	II 343
69.	04.03.2013	II	-2	+0,66	1:21.60 II 343
70.	16.08.2014	II	+0,58	1:21.78	II 340
71.	07.03.2014	III	+0,73	1:21.79	II 340
72.	14.07.2014	I	+0,68	1:22.03	II 337
73.	17.12.2013	II	1	+0,99	1:22.14 II 336
	27.04.2013	III	+0,85	1:22.14	II 336
75.	30.12.2014	II	+0,70	1:22.15	II 336
76.	24.05.2013	II	+0,66	1:22.21	II 335
77.	12.02.2014	II	+0,71	1:22.51	II 331
	25.09.2014	III	+0,88	1:22.51	II 331
79.	30.03.2013	II	+0,66	1:22.59	II 330
80.	06.05.2014	I	+0,66	1:22.69	III 329
81.	18.09.2013	II	-	+0,67	1:22.70 III 329
82.	01.06.2014	II	-1	+0,65	1:23.03 III 325
83.	06.02.2014	II		+0,79	1:23.38 III 321
84.	14.02.2013	II		+0,74	1:23.52 III 320
85.	21.12.2014	II	2	+0,67	1:23.96 III 315
86.	18.09.2013	III	-	+0,56	1:24.04 III 314
87.	07.02.2014	II	-2	+0,69	1:24.11 III 313
88.	28.12.2013	II		+0,70	1:24.26 III 311
89.	08.11.2014	II		+0,68	1:24.34 III 310
90.	05.01.2013	II		+0,67	1:24.72 III 306
91.	28.06.2014	III		+0,61	1:25.34 III 300
92.	29.06.2014	III		+0,74	1:26.30 III 290
93.	01.08.2014	III		+0,61	1:26.51 III 288
94.	09.01.2014	II		+0,65	1:26.73 III 285
95.	14.07.2013	II		+0,74	1:26.76 III 285
96.	23.05.2014	II		+0,83	1:26.77 III 285
97.	19.06.2013	III		+0,72	1:27.21 III 281
98.	01.10.2013	II	-	+0,73	1:27.29 III 280
99.	02.06.2014	III	-1	+0,67	1:28.53 III 268
100.	03.12.2013	III		+0,65	1:31.70 III 241
101.	12.07.2014	I		+0,78	1:34.38 221
102.	11.09.2013	III		+0,71	1:35.60 213
103.	14.05.2013	III		+0,67	1:37.06 203
104.	21.10.2014	III		+0,72	1:37.73 199
DSQ	19.05.2014	II			II
DSQ	02.03.2013	II			II



14-15

, 26-29

2026 .

25

, 200m

28.04.2026 - 12:20

: AQUA 2025

R.T.

1.	27.05.2012		+0,61	<b>2:15.27</b>	566
2.	21.01.2011		+0,63	<b>2:15.77</b> I	560
3.	16.04.2012		+0,70	<b>2:17.44</b> I	539
4.	02.07.2011 I		+0,56	<b>2:17.56</b> I	538
5.	06.07.2011 I		+0,67	<b>2:18.99</b> I	522
6.	28.06.2012	-1	+0,65	<b>2:19.59</b> I	515
7.	01.06.2012 I		+0,69	<b>2:23.11</b> II	478
8.	22.04.2012		+0,65	<b>2:24.49</b> II	464
9.	18.04.2011 II		+0,59	<b>2:24.52</b> II	464
10.	07.10.2011 II		+0,54	<b>2:24.68</b> II	462
11.	11.08.2011 I	2	+0,70	<b>2:25.26</b> II	457
12.	04.04.2012 II		+0,66	<b>2:25.83</b> II	452
13.	28.06.2011 II		+0,62	<b>2:26.01</b> II	450
14.	12.01.2012 II	-	+0,62	<b>2:27.12</b> II	440
15.	13.03.2011 I	-	+0,68	<b>2:27.66</b> II	435
16.	10.09.2011 II	-	+0,72	<b>2:28.29</b> II	429
17.	16.08.2011 II		+0,66	<b>2:28.84</b> II	425
18.	30.05.2011 II		+0,59	<b>2:29.01</b> II	423
19.	12.03.2011 II		+0,64	<b>2:29.58</b> II	418
20.	11.04.2012 I		+0,69	<b>2:29.96</b> II	415
21.	12.03.2012 II		+0,62	<b>2:30.36</b> II	412
22.	28.04.2012 II		+0,66	<b>2:31.47</b> II	403
23.	29.01.2012 II		+0,80	<b>2:32.37</b> II	396
24.	31.03.2012 II		+0,57	<b>2:32.46</b> II	395
25.	02.06.2011 II		+0,71	<b>2:32.58</b> II	394
26.	02.04.2012 II		+0,62	<b>2:33.58</b> II	387
27.	17.02.2011 II		+0,61	<b>2:34.60</b> II	379
28.	19.11.2011 II		+0,65	<b>2:34.69</b> II	378
29.	10.12.2011 II		+0,66	<b>2:34.91</b> II	377
30.	29.03.2012 II		+0,64	<b>2:35.10</b> II	375
31.	29.08.2011 II		+0,61	<b>2:35.12</b> II	375
32.	19.05.2012 II		+0,63	<b>2:35.89</b> II	370
33.	03.10.2012 II		+0,63	<b>2:35.90</b> II	369
34.	05.08.2011 II		+0,60	<b>2:36.71</b> II	364
35.	13.04.2011 II		+0,62	<b>2:37.61</b> II	358
36.	22.08.2011 II		+0,55	<b>2:37.63</b> II	357
37.	04.08.2011 II		+0,62	<b>2:39.23</b> III	347
38.	16.12.2011 II		+0,71	<b>2:39.96</b> III	342
39.	23.01.2011 II		+0,71	<b>2:41.27</b> III	334
40.	03.09.2012 II		+0,72	<b>2:42.17</b> III	328
41.	30.05.2012 II		+0,70	<b>2:42.58</b> III	326
42.	17.06.2011 II		+0,69	<b>2:43.94</b> III	318
43.	06.12.2011 II		+0,71	<b>2:44.37</b> III	315
44.	07.05.2012 II		+0,67	<b>2:45.37</b> III	309
45.	31.03.2011 II		+0,74	<b>2:46.76</b> III	302

" " , 50

OMEGA



"  
26-29 2026 .

14-15 ,

26  
28.04.2026 - 12:40 , 100m

: AQUA 2025

R.T.

14-15

1.	04.02.2011		+0,39	<b>1:13.89</b>	653
2.	02.03.2012 I	-	+0,22	<b>1:15.14</b>	621
3.	28.09.2011	1	+0,74	<b>1:16.77</b>	582
4.	09.01.2012 I	-1		<b>1:17.56</b> I	565
5.	06.03.2011 I	2	+0,65	<b>1:17.79</b> I	560
6.	20.04.2012 I		+0,55	<b>1:17.80</b> I	560
7.	18.05.2011 I	-	+0,73	<b>1:18.35</b> I	548
8.	06.06.2011 I		+0,25	<b>1:19.03</b> I	534
9.	14.11.2012 I		+0,65	<b>1:19.44</b> I	526
10.	16.02.2012 II		+0,32	<b>1:20.49</b> I	505
11.	20.09.2012 I		+0,67	<b>1:20.81</b> I	499
12.	01.06.2012		+0,56	<b>1:21.60</b> I	485
13.	02.06.2011 I		+0,58	<b>1:21.87</b> I	480
14.	01.09.2011 I			<b>1:21.98</b> I	478
15.	10.02.2011 I		+0,78	<b>1:22.00</b> I	478
16.	28.05.2011	-	+0,62	<b>1:22.71</b> II	466
17.	28.01.2011 I	-	+0,61	<b>1:22.73</b> II	465
18.	11.10.2012 I		+0,32	<b>1:22.93</b> II	462
19.	09.05.2011 I		+0,35	<b>1:23.27</b> II	456
20.	06.05.2011 II		+0,58	<b>1:23.46</b> II	453
21.	09.11.2012 I			<b>1:23.83</b> II	447
22.	03.12.2012 II	2	+0,32	<b>1:23.85</b> II	447
23.	15.06.2012 I		+0,48	<b>1:24.22</b> II	441
24.	25.09.2011 I		+0,61	<b>1:24.52</b> II	436
25.	05.07.2011 I	-2	+0,66	<b>1:24.54</b> II	436
26.	12.03.2012 II		+0,67	<b>1:24.57</b> II	436
27.	08.10.2011 I		+0,58	<b>1:24.58</b> II	435
28.	10.08.2011 I	2	+0,70	<b>1:24.68</b> II	434
29.	06.03.2012 I			<b>1:25.15</b> II	427
30.	18.07.2011		+0,71	<b>1:25.23</b> II	425
31.	27.09.2012 II		+0,59	<b>1:26.12</b> II	412
32.	08.03.2011 I		+0,68	<b>1:26.20</b> II	411
33.	27.01.2012 II		+0,66	<b>1:26.53</b> II	407
34.	25.02.2012 II		+0,67	<b>1:26.67</b> II	405
35.	21.09.2011 I	-2	+0,60	<b>1:27.05</b> II	399
36.	01.11.2011 II		+0,79	<b>1:27.24</b> II	397
37.	17.08.2011 I	-	+0,81	<b>1:27.70</b> II	391
38.	24.01.2012 II		+0,40	<b>1:28.51</b> II	380
39.	18.08.2012 II		+0,23	<b>1:28.62</b> II	378
40.	29.03.2012 II		+0,43	<b>1:28.71</b> II	377
41.	17.03.2011 I	-	+0,60	<b>1:29.11</b> II	372
42.	14.02.2012 II		+0,70	<b>1:29.18</b> II	371
43.	03.09.2012 II		+0,60	<b>1:29.22</b> II	371
44.	09.05.2011 II		+0,41	<b>1:29.60</b> II	366
45.	28.04.2012 II			<b>1:31.46</b> III	344
46.	25.01.2012 II		+0,30	<b>1:31.48</b> III	344
47.	31.01.2012 II		+0,81	<b>1:32.26</b> III	335
48.	07.12.2012 II			<b>1:32.52</b> III	333
49.	25.09.2012 II		+0,70	<b>1:33.66</b> III	321
50.	17.01.2011 II		+0,82	<b>1:34.15</b> III	316
51.	14.01.2012 I	-2		<b>1:34.19</b> III	315
52.	03.10.2011 II		+0,65	<b>1:35.19</b> III	305
53.	16.11.2012 II			<b>1:41.98</b> III	248

" " , 50

OMEGA



14-15

, 26-29

2026 .

26, , 100m

12-13

1.	01.01.2013	I	1	1:17.20	573
2.	12.01.2013		-1	+0,57 1:18.28	549
3.	28.02.2013		-1	+0,27 1:18.78	539
4.	27.01.2013			+0,66 1:20.41	507
5.	11.02.2013			+0,80 1:21.54	486
6.	10.01.2013		-1	+0,66 1:21.61	485
7.	26.07.2013	I		+0,28 1:21.76	482
8.	03.11.2013	I		+0,30 1:21.77	482
9.	27.09.2013	I		+0,70 1:21.97	478
10.	18.09.2013	II	-	+0,61 1:22.11	476
11.	02.03.2014	I	-1	+0,73 1:22.36	472
12.	17.11.2013	I		+0,36 1:22.94	462
13.	01.10.2013	II	-	+0,83 1:23.18	458
14.	30.10.2013	I	-2	+0,68 1:23.27	456
15.	15.05.2013	II		+0,79 1:23.54	452
	14.03.2014	II		+0,72 1:23.54	452
17.	11.05.2013	II		1:24.24	441
18.	22.04.2013	II		+0,71 1:24.27	440
19.	18.11.2013	I		+0,53 1:24.87	431
20.	23.05.2014	II		+0,50 1:25.25	425
21.	26.05.2014	II		1:25.34	424
22.	14.02.2013	II		1:25.90	416
23.	13.11.2013	II		+0,40 1:25.95	415
24.	22.06.2014	II		+0,65 1:26.13	412
25.	07.03.2013	II	-	+0,47 1:26.25	411
26.	25.02.2013	II		+0,81 1:26.58	406
27.	01.01.2014	II		1:26.70	404
28.	18.03.2013	I		+0,84 1:26.75	403
29.	23.01.2013	I		+0,67 1:27.35	395
30.	09.04.2013	II		+0,60 1:27.65	391
31.	27.03.2014	II		1:28.18	384
32.	13.02.2013	II		+0,83 1:28.24	383
33.	17.12.2013	II	1	+0,74 1:28.27	383
34.	01.01.2013	III		+0,70 1:28.66	378
35.	24.04.2013	II		1:29.10	372
36.	03.07.2014	II		+0,60 1:29.24	371
37.	12.08.2014	II	-2	1:29.58	366
38.	04.07.2013	II		1:29.65	366
39.	17.06.2014	II		+0,40 1:29.96	362
40.	05.01.2013	II		+0,29 1:29.98	362
41.	28.05.2013	II		+0,82 1:30.01	361
42.	29.11.2013	I	-1	+0,51 1:30.15	359
43.	25.09.2014	II	-1	+0,85 1:30.68	353
44.	28.12.2013	II		1:31.18	347
45.	23.02.2014	II		+0,62 1:31.19	347
46.	06.05.2014	I		+0,71 1:31.32	346
47.	16.08.2014	II		+0,67 1:31.39	345
48.	18.03.2013	II		1:31.44	344
49.	12.10.2013	II		1:31.46	344
50.	22.06.2014	III		+0,94 1:31.66	342
51.	06.02.2014	II		1:31.79	341
52.	30.06.2014	I		1:32.31	335
53.	07.02.2014	II	-2	+0,61 1:32.38	334
54.	20.06.2014	II	2	+0,62 1:32.68	331
55.	24.01.2013	I	1	+0,32 1:33.06	327
56.	26.07.2014	II		+0,39 1:33.67	320

" ", 50

OMEGA



		" , 26-29 , 2026 .		14-15 ,		12-13	
26, , 100m ,		12-13					
				R.T.			
57.	14.01.2013	II	. .	+0,43	<b>1:34.39</b>	III	313
58.	13.05.2014	II	-2	+0,77	<b>1:34.92</b>	III	308
59.	14.07.2013	II	. .	+0,52	<b>1:35.13</b>	III	306
60.	29.10.2013	III		+0,90	<b>1:35.45</b>	III	303
	20.02.2014	III	. .		<b>1:35.45</b>	III	303
62.	20.09.2013	I	- . -1	+0,29	<b>1:35.52</b>	III	302
63.	21.10.2014	II		+0,32	<b>1:35.53</b>	III	302
64.	13.06.2013	II	-	+0,27	<b>1:35.54</b>	III	302
65.	30.12.2014	II		+0,29	<b>1:35.64</b>	III	301
66.	10.06.2014	III		+0,68	<b>1:35.68</b>	III	301
67.	13.02.2014	II		+0,41	<b>1:35.81</b>	III	299
68.	30.06.2014	II		+0,33	<b>1:36.29</b>	III	295
69.	07.03.2014	III		+0,71	<b>1:36.33</b>	III	295
70.	12.07.2014	I		+0,31	<b>1:36.51</b>	III	293
71.	19.06.2013	III		+0,85	<b>1:36.82</b>	III	290
72.	25.09.2014	III		+0,80	<b>1:37.00</b>	III	288
73.	08.11.2014	II		+1,26	<b>1:37.44</b>	III	285
74.	19.08.2013	III		+0,58	<b>1:38.21</b>	III	278
75.	18.04.2013	I	1	+0,70	<b>1:38.35</b>	III	277
76.	01.06.2014	II		+0,37	<b>1:38.39</b>	III	276
77.	04.03.2013	II	-2	+0,32	<b>1:38.69</b>	III	274
78.	14.07.2014	I		+0,58	<b>1:38.72</b>	III	274
79.	30.07.2013	II	. .	+0,64	<b>1:38.84</b>	III	273
80.	13.10.2014	II	-2	+0,77	<b>1:38.87</b>	III	272
81.	27.04.2013	III		+0,61	<b>1:39.67</b>	III	266
82.	09.01.2014	II		+0,29	<b>1:39.73</b>	III	265
83.	05.02.2014	II			<b>1:40.12</b>	III	262
84.	24.05.2013	II		+0,64	<b>1:40.59</b>	III	259
85.	05.04.2014	II	-1	+0,48	<b>1:40.71</b>	III	258
86.	07.03.2013	II	- . -1	+0,31	<b>1:42.54</b>	III	244
87.	11.09.2013	III		+0,61	<b>1:43.43</b>		238
88.	31.05.2014	II		+0,73	<b>1:43.58</b>		237
89.	02.06.2014	III			<b>1:45.24</b>		226
90.	25.09.2013	III		+0,84	<b>1:45.36</b>		225
91.	03.12.2013	III			<b>1:49.84</b>		199
92.	14.05.2013	III		+0,37	<b>1:56.12</b>		168
93.	21.10.2014	III		+0,75	<b>1:58.67</b>		157
DSQ	16.02.2013	III					





27  
28.04.2026 - 13:15

, 50m

: AQUA 2025

			R.T.		
1.	12.03.2012	1	+0,54	<b>25.66</b>	653
2.	01.05.2011 I	-1	+0,35	<b>25.85</b> I	639
3.	25.03.2011	-1	+1,90	<b>26.64</b> I	584
4.	30.01.2011 I	1	+0,49	<b>27.49</b> I	531
5.	08.07.2011 I		+0,51	<b>27.73</b> II	517
6.	14.05.2011 I			<b>27.75</b> II	516
7.	27.05.2012			<b>27.83</b> II	512
8.	11.03.2011 I	1	+0,52	<b>27.93</b> II	506
9.	11.11.2012 I		+0,73	<b>27.96</b> II	505
10.	15.12.2011 II		+0,76	<b>27.97</b> II	504
11.	20.12.2011 I		+0,28	<b>28.15</b> II	495
12.	06.01.2012 I		+0,30	<b>28.21</b> II	491
13.	28.06.2012	-1		<b>28.29</b> II	487
14.	03.08.2011 I	2	+0,64	<b>28.40</b> II	482
15.	16.06.2012 II		+0,61	<b>28.61</b> II	471
16.	22.02.2012 II		+0,68	<b>28.63</b> II	470
17.	11.04.2012 II		+0,36	<b>28.65</b> II	469
	17.06.2011 I		+0,25	<b>28.65</b> II	469
19.	18.04.2011 II		+0,34	<b>28.67</b> II	468
20.	14.01.2011 II		+0,54	<b>28.85</b> II	459
21.	23.04.2011 I		+0,26	<b>28.92</b> II	456
22.	30.01.2012 I	-2	+0,32	<b>28.94</b> II	455
23.	15.07.2011 II	-	+0,23	<b>28.98</b> II	453
24.	30.03.2012 I	2	+0,31	<b>28.99</b> II	453
25.	12.01.2012 II	-		<b>29.04</b> II	450
26.	13.03.2011 I	-	+0,54	<b>29.06</b> II	450
27.	17.01.2011 I		+0,73	<b>29.11</b> II	447
28.	22.04.2012		+0,28	<b>29.19</b> II	444
29.	25.02.2012 II		+0,23	<b>29.20</b> II	443
30.	28.02.2012 II		+0,61	<b>29.31</b> II	438
31.	15.01.2012 II	-	+0,52	<b>29.32</b> II	438
32.	15.05.2012 II		+0,65	<b>29.42</b> II	433
33.	02.05.2012 II	-	+0,64	<b>29.43</b> II	433
34.	03.01.2011 I		+0,63	<b>29.62</b> II	425
35.	06.11.2012 II		+0,28	<b>29.64</b> II	424
36.	23.10.2011 II	-	+0,59	<b>29.90</b> II	413
37.	09.11.2012 II		+0,61	<b>29.91</b> II	412
38.	25.12.2012 II		+0,53	<b>29.92</b> II	412
39.	28.04.2012 II		+0,38	<b>29.99</b> II	409
40.	22.02.2011 II		+0,43	<b>30.17</b> II	402
41.	06.03.2012 II	-		<b>30.18</b> II	401
42.	01.05.2011 I		+0,28	<b>30.31</b> II	396
43.	20.01.2012 II		+0,24	<b>30.40</b> II	393
44.	28.05.2012 II	-	+0,59	<b>30.41</b> II	392
45.	03.08.2012 II		+0,30	<b>30.45</b> II	391
46.	30.10.2012 II	2	+0,61	<b>30.47</b> II	390
47.	02.04.2012 II		+0,40	<b>30.48</b> II	390
48.	16.04.2012 II			<b>30.52</b> II	388
49.	23.03.2012 II		+0,66	<b>30.60</b> II	385
50.	01.02.2012 II		+0,73	<b>30.64</b> II	383
51.	07.01.2012 II		+0,56	<b>30.66</b> II	383
52.	23.11.2011 II			<b>30.73</b> II	380
53.	11.11.2011 II			<b>30.76</b> II	379
54.	02.09.2011 II		+0,75	<b>30.82</b> III	377

" ", 50

OMEGA





"  
14-15  
, 26-29 2026 .  
27, , 50m , 14-15

			R.T.		
55.	27.05.2011 II		+0,70	<b>30.83</b> III	376
56.	10.03.2012 II		+0,37	<b>30.84</b> III	376
57.	06.04.2011 II		+0,69	<b>30.86</b> III	375
58.	24.09.2012 II		+0,65	<b>30.94</b> III	372
59.	25.12.2011 II		+0,66	<b>31.00</b> III	370
60.	20.02.2011 II		+0,60	<b>31.04</b> III	369
61.	30.03.2012 II		+0,64	<b>31.23</b> III	362
62.	07.08.2012 II		+0,30	<b>31.30</b> III	360
63.	02.08.2012 II			<b>31.31</b> III	359
64.	22.08.2011 II		+0,25	<b>31.38</b> III	357
65.	13.04.2011 II	. .	+0,37	<b>31.61</b> III	349
	17.07.2012 II		+0,57	<b>31.61</b> III	349
67.	03.10.2012 II	. .	+0,50	<b>31.65</b> III	348
68.	01.01.2012 II		+0,60	<b>31.72</b> III	346
69.	02.01.2012 I	- . -1	+0,77	<b>31.74</b> III	345
70.	27.04.2012 II	. .	+0,46	<b>31.81</b> III	343
71.	31.03.2012 II		+0,50	<b>31.96</b> III	338
72.	16.05.2012 II		+0,42	<b>32.03</b> III	336
73.	02.11.2011 II		+0,27	<b>32.08</b> III	334
74.	09.07.2011 II			<b>32.11</b> III	333
	01.03.2012 II	- . -2	+0,63	<b>32.11</b> III	333
76.	02.10.2011 II		+0,76	<b>32.27</b> III	328
77.	25.07.2012 II		+0,22	<b>32.34</b> III	326
78.	21.03.2012 II		+0,43	<b>32.78</b> III	313
79.	11.02.2012 II		+0,34	<b>33.42</b> III	295
80.	29.01.2012 II		+0,50	<b>33.94</b>	282
81.	15.06.2012 II		+0,55	<b>34.67</b>	265
82.	03.11.2011 II		+0,23	<b>34.74</b>	263
83.	24.11.2012 II		+0,74	<b>34.89</b>	260
84.	08.04.2012 II		+0,74	<b>35.14</b>	254
85.	25.01.2012 II		+0,85	<b>35.35</b>	250
DSQ	24.06.2011 II				
DSQ	13.03.2012 II				



14-15

, 26-29

2026 .

28

, 50m

28.04.2026 - 13:25

: AQUA 2025

R.T.

1.	16.06.2011		+0,40	<b>27.99</b>	664
2.	24.05.2011	1	+0,57	<b>28.83</b>	608
3.	29.10.2011		+0,70	<b>29.39</b> I	574
4.	06.03.2012	1	+0,52	<b>29.40</b> I	573
5.	21.12.2011 I		+1,51	<b>29.67</b> I	558
6.	09.02.2011	-1	+0,29	<b>29.71</b> I	555
7.	14.02.2012 I	1	+0,61	<b>29.99</b> I	540
8.	09.04.2011 I		+0,58	<b>30.08</b> I	535
9.	31.12.2012		+0,29	<b>30.13</b> I	533
10.	09.07.2012 I		+0,58	<b>30.21</b> I	528
11.	08.02.2011 I			<b>30.37</b> I	520
12.	04.11.2011 I	-		<b>30.45</b> I	516
13.	04.02.2011			<b>30.48</b> I	514
14.	15.04.2011 I	-		<b>30.49</b> I	514
15.	11.12.2011		+0,25	<b>30.52</b> I	512
16.	26.04.2012 I		+0,66	<b>30.84</b> I	497
17.	02.02.2011		+0,30	<b>30.90</b> I	494
18.	25.11.2011		+0,22	<b>31.02</b> I	488
19.	23.03.2012		+0,75	<b>31.22</b> I	479
20.	20.06.2011	1	+0,28	<b>31.28</b> I	476
21.	17.08.2011			<b>31.33</b> I	474
22.	21.06.2011 I	-	+0,60	<b>31.35</b> I	473
23.	05.09.2012 I		+0,27	<b>31.45</b> I	468
24.	09.08.2011 I		+0,24	<b>31.47</b> I	467
25.	20.04.2012 I		+0,75	<b>31.55</b> I	464
26.	14.02.2011 I		+0,89	<b>31.56</b> I	463
27.	01.10.2012 I	-	+0,73	<b>31.62</b> I	461
28.	25.02.2011 I		+0,66	<b>31.72</b> II	456
29.	16.02.2012 II		+0,77	<b>32.13</b> II	439
30.	31.05.2012 I		+0,67	<b>32.24</b> II	435
31.	28.05.2012 I		+0,71	<b>32.34</b> II	431
32.	18.06.2012 I		+0,57	<b>32.37</b> II	429
33.	08.03.2011 I		+0,21	<b>32.38</b> II	429
34.	23.10.2011 I		+0,41	<b>32.43</b> II	427
35.	18.08.2011 I		+0,24	<b>32.49</b> II	425
36.	29.07.2011 I		+0,67	<b>32.63</b> II	419
37.	11.08.2011 II	-2	+0,61	<b>32.66</b> II	418
38.	07.07.2011 I		+0,43	<b>32.73</b> II	415
39.	12.07.2011 I	-	+0,74	<b>32.74</b> II	415
40.	17.05.2012 II			<b>32.86</b> II	410
41.	24.01.2012 II		+0,68	<b>32.99</b> II	406
42.	21.03.2012 I	-	+0,70	<b>33.03</b> II	404
43.	19.03.2012 II		+0,60	<b>33.06</b> II	403
44.	26.06.2012 II		+0,61	<b>33.27</b> II	395
45.	30.09.2011 II	-	+0,69	<b>33.28</b> II	395
46.	01.09.2011 I		+0,60	<b>33.30</b> II	394
47.	11.05.2011 II	-	+0,73	<b>33.34</b> II	393
48.	09.05.2012 I	-2	+0,49	<b>33.37</b> II	392
49.	05.08.2011 I		+0,68	<b>33.45</b> II	389
50.	24.08.2012 I		+0,66	<b>33.57</b> II	385
51.	11.02.2011 II	-	+0,89	<b>33.59</b> II	384
52.	28.01.2012 I	2	+0,75	<b>33.64</b> II	383
53.	06.03.2012 I		+0,30	<b>33.65</b> II	382
54.	06.10.2011			<b>33.71</b> II	380

" "

50

OMEGA




"  
14-15  
, 26-29 2026 .  
28, , 50m , 14-15

			R.T.		
55.	17.12.2011 II		+0,32	<b>33.89</b> II	374
56.	07.10.2012 II		+0,70	<b>34.00</b> II	370
57.	04.08.2012 I		+0,73	<b>34.55</b> III	353
58.	07.08.2011 II			<b>34.58</b> III	352
59.	24.05.2011 II		+0,35	<b>35.06</b> III	338
60.	10.04.2012 II			<b>35.55</b> III	324
61.	23.03.2011 II		+0,67	<b>35.68</b> III	320
62.	27.02.2012 II		+0,62	<b>35.85</b> III	316
	10.02.2011 I		+0,71	<b>35.85</b> III	316
64.	27.08.2012 II		+0,64	<b>35.90</b> III	315
65.	21.01.2012 II		+0,59	<b>35.93</b> III	314
66.	28.03.2012 II		+0,64	<b>35.97</b> III	313
67.	07.06.2012 II		+0,69	<b>36.48</b> III	300
68.	28.01.2011 I	-		<b>36.56</b> III	298
69.	27.02.2012 II		+0,66	<b>36.64</b> III	296
70.	26.10.2011 II		+0,69	<b>36.75</b> III	293
71.	02.10.2012 II		+0,71	<b>36.79</b> III	292
	07.12.2012 II		+0,74	<b>36.79</b> III	292
73.	28.01.2011 II		+0,64	<b>36.87</b> III	290
74.	21.08.2012 II	-	+0,31	<b>37.02</b> III	287
75.	26.10.2012 II	-	+0,66	<b>37.05</b> III	286
76.	03.12.2012 II		+0,72	<b>37.52</b>	276
77.	13.07.2012 II		+0,38	<b>37.58</b>	274

" " 50

OMEGA



, 4 x 100m

: AQUA 2025

R.T.

1.	-1				-1				
		+0,65	28.60	58.17		+0,65	3:47.61		565
			26.89	57.20			+0,45	25.88	55.07
							+0,60	27.11	57.17
2.	1				1				
		+0,22	26.81	55.71		+0,22	3:47.87		563
		+0,38	28.02	57.42			+0,47	1:25.12	56.91
							+0,35		57.83
3.	-				-				
		+0,33	28.37	58.48		+0,33	3:53.07		526
		+0,17	29.34	1:00.62			+0,18	27.70	59.03
							+0,27	26.20	54.94
4.									
		+0,64	28.52	58.77		+0,64	3:53.10		526
		+0,26	28.31	59.69			+0,47	28.75	59.04
							+0,58	27.13	55.60
5.									
		+0,24	28.89	1:00.04		+0,24	3:54.42		517
		+0,15	28.37	58.82			+0,58	29.23	1:00.35
							+0,53	26.12	55.21
6.									
		+0,66	28.85	1:00.35		+0,66	3:56.32		505
		+0,29	27.85	58.42			+0,46	28.13	59.21
							+0,63	27.67	58.34
7.	-2				-2				
		+0,25	28.42	58.79		+0,25	3:57.97		494
		+0,53	29.93	1:01.14				27.70	1:00.43
							+0,21	27.58	57.61
8.									
		+0,55	29.23	1:00.44		+0,55	3:58.08		494
		+0,34	29.24	1:01.44			+0,23	28.61	59.83
							+0,51	26.90	56.37
9.									
		+0,27	27.82	58.48		+0,27	3:59.42		486
		+0,19	28.76	1:00.78			+0,20	29.30	1:00.82
							+0,44	28.66	59.34
10.									
		+0,59	28.12	57.57		+0,59	3:59.63		484
		+0,56	28.79	59.92			+0,45	28.88	1:00.35
							+0,30	29.55	1:01.79
11.									
		+0,50	28.04	59.95		+0,50	4:00.31		480
		+0,42	29.01	59.24			+0,21	28.03	59.05
							+0,33	29.19	1:02.07
12.									
		+0,25	28.37	59.65		+0,25	4:00.66		478
			28.41	59.62			+0,28	29.17	1:00.64
								28.39	1:00.75
13.	2				2				
		+0,76	28.22	57.94		+0,76	4:01.38		474
		+0,58	30.04	1:03.70			+0,51	1:28.29	59.69
							+0,74		1:00.05
14.									
		+0,38	29.15	1:00.31		+0,38	4:02.33		468
		+0,43	28.44	1:00.31			+0,45	28.73	1:00.28
							+0,17	29.28	1:01.43
15.									
		+0,76	1:33.36	1:02.52		+0,76	4:05.40		451
		+0,29	1:34.02	1:04.33			+0,20	1:28.27	1:00.39
							+0,34		58.16
16.									
		+0,47	29.52	1:00.66		+0,47	4:06.91		443
		+0,49	30.05	1:02.69			+0,34	29.87	1:02.46
							+0,38	29.05	1:01.10
17.	-				-		4:07.72		438
		11	29.73	1:02.68			11	1:31.80	1:02.88
		12	1:30.67	1:00.89			12		1:01.27
18.									
		+0,30	29.76	1:00.05		+0,30	4:08.65		433
		+0,29	31.85	1:05.76			+0,21	30.35	1:03.35
							+0,10	28.76	59.49

OMEGA

Splash Meet Manager, 11.83082

Registered to

01.05.2026 20:53 -

64

Гл. судья

Беляева Е.В.

Гл. секретарь

Юрова М.Н.



				14-15			
, 26-29				2026 .			
29, , 4 x 100m				14-15			
				R.T.			
19.				+0,66	<b>4:08.94</b>	432	
	+0,66	30.25	1:03.94		+0,43	29.59	1:03.08
		30.12	1:02.54		+0,38	27.47	59.38
20.	-			+0,39	<b>4:09.39</b>	430	
	+0,39	31.43	1:04.61		+0,29	29.97	1:03.63
	+0,01	29.03	1:01.24			28.06	59.91
21.				+0,69	<b>4:11.30</b>	420	
	+0,69	28.64	1:00.13		+0,20	31.46	1:05.69
	+0,67	30.44	1:02.73		+0,36	29.06	1:02.75
22.				+0,32	<b>4:12.10</b>	416	
	+0,32	29.54	1:00.85		+0,20	30.56	1:05.24
	+0,20	28.70	59.25		+0,41	30.98	1:06.76
23.				+0,27	<b>4:12.50</b>	414	
	+0,27	29.65	1:01.88		+0,18	30.23	1:03.63
	+0,15	29.88	1:02.68		+0,18	29.38	1:04.31
24.					<b>4:13.53</b>	409	
	12	29.38	1:00.55		11	31.36	1:05.96
	12	30.20	1:04.35		12		1:02.67
25.				+0,58	<b>4:14.09</b>	406	
	+0,58	31.16	1:05.19		+0,09	30.17	1:02.25
	+0,59	31.67	1:05.45		+0,52	29.65	1:01.20
26.				+0,33	<b>4:25.57</b>	356	
	+0,33	32.22	1:09.24		+0,24	31.74	1:09.27
	+0,22	29.10	1:02.68		0.00	30.90	1:04.38
27.				+0,67	<b>4:27.14</b>	349	
	+0,67	31.40	1:05.00		+0,32	35.07	1:13.06
	+0,16	31.74	1:06.27			29.46	1:02.81
DSQ							
	+0,67	28.98	1:00.02		+0,49	29.69	1:02.38
	+0,34	29.86	1:04.50		-0,09		



"  
14-15  
, 26-29 2026 .

30  
28.04.2026 - 13:40  
: AQUA 2025  
, 4 x 100m

				R.T.			
1.	-1			-1	4:04.56	614	
		11	1:01.69		12	29.70	1:03.56
		11	28.99	1:00.33	11	28.66	58.98
2.	1			1	+0,62 4:07.00	596	
		+0,62	29.26	1:01.43	+0,56	29.40	1:02.79
		+0,22	29.20	1:01.83	+0,59	29.08	1:00.95
3.					+0,64 4:12.64	557	
		+0,64	30.01	1:02.36	+0,43	30.13	1:02.35
		+0,29	32.14	1:03.89	+0,39	30.23	1:04.04
4.	-			-	+0,30 4:13.91	549	
		+0,30	29.90	1:02.22	+0,48	31.52	1:04.57
		+0,22	30.76	1:05.22	+0,63	29.72	1:01.90
5.					+0,28 4:14.71	544	
		+0,28	30.21	1:01.61	+0,16	30.02	1:03.35
		+0,59	31.58	1:04.76	-0,02	30.55	1:04.99
6.	-2			-2	+1,70 4:18.07	523	
		+1,70	30.74	1:04.07	+1,91	31.14	1:05.22
		+0,55	30.75	1:04.06	+0,42	31.06	1:04.72
7.	2			2	+0,70 4:18.38	521	
		+0,70	31.54	1:04.20	+0,45	30.63	1:04.16
		+0,55	30.90	1:04.98	+0,19	30.92	1:05.04
8.					4:18.48	520	
			30.64	1:03.93	+0,34	29.79	1:03.88
		+0,17	31.60	1:05.81	+0,56	30.97	1:04.86
9.					+0,46 4:18.66	519	
		+0,46	32.46	1:07.30	+0,59	31.29	1:05.21
		+0,56	29.86	1:02.44	+0,46	31.26	1:03.71
10.					+0,61 4:19.18	516	
		+0,61	29.23	1:01.92	+0,62		1:04.68
		+0,34		1:04.84			1:07.74
11.					+0,51 4:23.23	493	
		+0,51	29.51	1:02.40	+0,15	32.00	1:06.99
		+0,12	33.35	1:11.30	+0,25	29.58	1:02.54
12.					+0,72 4:24.69	484	
		+0,72	31.42	1:03.30	+0,15	30.73	1:04.87
		+0,24	34.01	1:11.92	+0,69	30.67	1:04.60
13.					+0,30 4:27.07	472	
		+0,30	30.03	1:02.14	+0,38	33.11	1:10.67
		+0,17	32.88	1:09.04	+0,23	31.46	1:05.22
14.					+0,66 4:29.01	461	
		+0,66	33.77	1:10.41	+0,26	29.30	1:03.96
		+0,79	32.35	1:08.10	+0,30	31.63	1:06.54
15.	-			-	+0,70 4:29.41	459	
		+0,70	31.21	1:07.04	+0,49	32.11	1:08.17
		+0,53	32.81	1:09.20	+0,34	31.25	1:05.00
16.	-			-	+0,71 4:29.54	459	
		+0,71	32.43	1:08.41	+0,36	32.11	1:05.85
		+0,48	32.70	1:09.59	+0,57	30.51	1:05.69
17.					+0,68 4:29.63	458	
		+0,68	31.71	1:07.87	+0,38	32.82	1:08.42
		+0,10	33.59	1:09.67	+0,55	29.94	1:03.67
18.					+0,67 4:30.79	452	
		+0,67	32.98	1:08.85	+0,44	30.33	1:04.27
		+0,09	31.60	1:07.53	+0,39	33.36	1:10.14

" " 50 OMEGA



		" , 26-29 , 2026 .		14-15 ,		12-13 .	
30, , 4 x 100m ,		14-15		R.T.			
19.					<b>4:32.14</b>	<b>446</b>	
		32.67	1:08.46		+0,04	31.95	1:08.60
	+0,19	31.88	1:09.58		+0,28	30.49	1:05.50
20.					<b>4:36.56</b>	<b>425</b>	
	+0,34	34.00	1:11.31		+0,35	36.46	1:15.66
	+0,19	31.75	1:06.95		+0,24	29.43	1:02.64
21.					<b>4:37.33</b>	<b>421</b>	
	+0,48	32.29	1:08.39		+0,68	34.76	1:12.46
	+0,40	31.77	1:06.50		+0,65	32.78	1:09.98
22.					<b>4:40.40</b>	<b>407</b>	
	+0,65	33.18	1:09.06		+0,56	33.90	1:12.40
	+0,49	32.43	1:08.74		+0,52	32.95	1:10.20
23.					<b>4:48.73</b>	<b>373</b>	
	+0,68	34.06	1:15.68		+0,50	33.46	1:10.91
	+0,61	34.81	1:15.30		+0,37	30.70	1:06.84
24.					<b>4:51.46</b>	<b>363</b>	
	+0,29	34.60	1:13.06			34.83	1:12.65
	+0,40	34.73	1:14.27		+0,09	32.51	1:11.48
DSQ							



"  
14-15  
, 26-29 2026 .  
31  
, 800m  
28.04.2026 - 14:05

: AQUA 2025

R.T.

14-15

1.	13.07.2011	-1	8:55.67	601
2.	25.03.2012 I		8:55.79	600
3.	30.01.2012		9:03.62 I	575
4.	08.02.2011 I	1	9:04.35 I	572
5.	29.05.2012 II		9:24.87 I	512
6.	11.12.2012 II		9:42.12 II	468
7.	29.01.2012 II		9:42.46 II	467
8.	09.03.2012 II		9:42.60 II	467
9.	30.01.2012 I	-2	9:42.94 II	466
10.	06.02.2012 II		9:45.34 II	460
11.	07.10.2011 II		9:47.78 II	455
12.	14.08.2012 II		9:49.28 II	451
13.	03.01.2012 II		9:53.86 II	441
14.	22.11.2012 II		9:53.91 II	441
15.	22.12.2011 I		10:00.03 II	427
16.	04.08.2012 II		10:00.57 II	426
	03.08.2011 II	-	10:00.57 II	426
18.	27.06.2011 II		10:02.51 II	422
19.	25.01.2012 II		10:03.73 II	419
20.	08.08.2012 II	-2	10:04.55 II	418
21.	26.12.2012 II		10:08.45 II	410
22.	22.07.2011 II		10:10.27 II	406
23.	16.11.2012 II		10:13.10 II	401
24.	02.10.2012 II		10:13.85 II	399
25.	12.05.2012 II		10:14.39 II	398
26.	20.01.2012 II		10:23.53 II	381
27.	15.06.2012 II		10:23.83 II	380
28.	10.05.2011 II	-2	10:27.67 II	373
29.	10.05.2012 II		10:28.17 II	372
30.	24.11.2012 II		10:28.36 II	372
31.	17.02.2012 II		10:29.78 II	369
32.	24.07.2012 I	-2	10:29.88 II	369
33.	17.11.2012 II		10:33.75 II	363
34.	01.09.2012 II		10:36.99 II	357
35.	28.10.2011 II		10:42.42 II	348
36.	10.05.2012 II	-	10:42.56 II	348
37.	13.10.2011 II	-	10:43.11 II	347
38.	09.11.2011 II		10:44.63 II	345
39.	13.03.2012 II		10:50.27 II	336
40.	19.10.2011 II		10:52.87 II	332
41.	20.11.2011 II		10:54.03 II	330
42.	06.09.2012 II		11:47.74 III	260

" " 50

OMEGA

Splash Meet Manager, 11.83082

Registered to

01.05.2026 20:53 -

68

Гл. судья

Беляева Е.В.

Гл. секретарь

Юрова М.Н.





14-15

, 26-29

2026 .

31, , 800m

12-13

1.	25.01.2013	I		9:00.09	I	586
2.	22.01.2014	II		9:27.90	I	504
3.	08.01.2013	II		9:35.31	I	485
4.	26.06.2013	II		9:40.13	II	473
5.	22.03.2013	II		9:41.95	II	468
6.	20.06.2013	II		9:49.24	II	451
7.	30.06.2014	II	2	9:56.03	II	436
8.	31.03.2014	III		9:57.13	II	434
9.	31.01.2013	II	-1	10:01.23	II	425
10.	26.02.2013	II		10:01.96	II	423
11.	30.06.2013	II		10:02.63	II	422
12.	29.04.2013	II		10:02.84	II	421
13.	13.04.2013	II		10:02.92	II	421
14.	21.03.2013	II		10:04.40	II	418
15.	20.05.2013	II		10:04.78	II	417
16.	01.04.2013	II	-	10:08.07	II	411
17.	27.07.2013	II	1	10:09.24	II	408
18.	18.09.2013	II	-2	10:12.46	II	402
19.	04.06.2013	II		10:14.50	II	398
20.	09.07.2013	III		10:15.70	II	395
21.	16.01.2013	II		10:18.02	II	391
22.	12.11.2013	II		10:18.21	II	391
23.	03.05.2013	II	2	10:21.60	II	384
24.	19.12.2014	II	-2	10:22.31	II	383
25.	01.08.2013	II		10:22.58	II	382
26.	02.07.2013	II		10:24.10	II	380
27.	24.10.2013	III		10:24.31	II	379
28.	01.08.2013	II		10:27.54	II	373
29.	14.06.2013	II		10:27.91	II	373
30.	24.09.2013	II		10:29.18	II	371
31.	18.02.2013	II		10:29.20	II	371
32.	04.07.2013	II		10:30.15	II	369
33.	02.10.2013	II		10:30.64	II	368
34.	04.09.2013	III	-	10:31.87	II	366
35.	14.12.2013	II		10:33.31	II	363
36.	15.07.2013	II		10:34.43	II	361
37.	04.02.2014	II		10:34.54	II	361
38.	09.02.2014	II		10:35.77	II	359
39.	08.12.2013	II		10:36.00	II	359
40.	29.10.2013	II	2	10:36.35	II	358
41.	07.08.2013	II		10:36.54	II	358
42.	05.04.2013	II		10:37.03	II	357
43.	12.03.2014	III		10:37.18	II	357
44.	10.05.2014	II		10:38.33	II	355
45.	05.07.2013	II		10:39.26	II	353
46.	15.03.2013	II		10:39.96	II	352
47.	07.08.2013	II		10:40.99	II	350
48.	06.01.2014	II		10:41.18	II	350
49.	15.12.2013	II		10:42.76	II	348
50.	12.10.2013	II		10:43.16	II	347
51.	28.07.2014	II		10:43.65	II	346
52.	24.03.2014	III		10:45.67	II	343
53.	14.02.2014	II		10:45.98	II	342
54.	07.08.2013	III		10:47.96	II	339
55.	18.12.2013	III		10:48.25	II	339
56.	25.05.2014	III		10:51.05	II	334

" ", 50

OMEGA



		" , 26-29 , 2026 .		14-15 ,	2-13 "
31, , 800m ,		12-13		R.T.	
57.	06.02.2013 II			10:51.45 II	334
58.	27.08.2014 II			10:51.52 II	334
59.	09.02.2014 II	-		10:51.61 II	334
60.	23.06.2014 III			10:52.40 II	332
61.	21.01.2013 II			10:53.05 II	331
62.	29.03.2013 II			10:53.19 II	331
63.	18.06.2014 II			10:53.58 II	331
64.	03.01.2013 III			10:53.78 II	330
65.	09.05.2013 III			10:55.29 II	328
66.	08.12.2013 II			10:56.07 II	327
67.	26.04.2013 II			10:56.11 II	327
68.	20.06.2013 II			10:56.41 II	326
69.	19.02.2013 II	2		10:56.82 II	326
70.	20.09.2013 III			10:57.28 II	325
71.	18.11.2013 III			10:58.25 II	324
72.	01.04.2014 III			10:59.12 II	322
73.	29.07.2013 II			11:04.52 II	314
74.	07.01.2014 III			11:06.94 II	311
75.	25.06.2013 II			11:07.14 II	311
76.	28.08.2014 II			11:07.56 II	310
77.	28.08.2013 II			11:07.68 II	310
78.	09.11.2013 II			11:08.00 II	310
79.	03.10.2014 II			11:08.91 II	308
80.	16.02.2013 II			11:09.10 II	308
81.	23.07.2014 III			11:09.32 II	308
82.	30.12.2013 II			11:09.44 II	308
83.	22.02.2013 II			11:10.70 II	306
84.	31.08.2014 III			11:12.95 II	303
85.	30.04.2014 II			11:16.00 III	299
86.	14.11.2013 III			11:16.83 III	298
87.	28.06.2013 II			11:17.57 III	297
88.	05.08.2013 II			11:17.96 III	296
89.	09.09.2013 II			11:19.06 III	295
90.	29.06.2013 II			11:19.75 III	294
91.	22.03.2013 III			11:20.58 III	293
92.	16.11.2014 III			11:22.11 III	291
93.	12.09.2013 II			11:23.44 III	289
94.	30.06.2014 II			11:24.16 III	288
95.	03.02.2014 III			11:25.11 III	287
96.	29.01.2014 III			11:26.04 III	286
97.	09.02.2013 II	-	. -1	11:29.36 III	282
98.	24.05.2013 III			11:31.31 III	279
99.	25.01.2013 III	-		11:33.90 III	276
100.	07.02.2014 II			11:35.68 III	274
101.	10.03.2013 II	-	. -1	11:36.00 III	274
102.	23.11.2013 III			11:36.28 III	273
103.	04.02.2013 III	-		11:38.59 III	271
104.	12.06.2013 III	-		11:43.87 III	265
105.	03.11.2014 III			11:44.96 III	263
106.	06.02.2014 II			11:46.06 III	262
107.	30.04.2014 III			11:47.23 III	261
108.	03.05.2013 III			11:49.20 III	259
109.	08.05.2013 III			11:52.01 III	256
110.	30.12.2014 III			11:55.43 III	252
111.	19.11.2014 III			11:56.31 III	251
112.	01.06.2014 III			11:58.92 III	248
113.	12.03.2013 III			12:01.73 III	245



"  
14-15  
, 26-29 2026 .  
31, , 800m , 12-13

R.T.

114.	12.08.2014	III		<b>12:05.15</b>	III	242
115.	24.01.2013	III		<b>12:17.97</b>	III	229
116.	27.03.2014	III		<b>12:22.02</b>	III	226
117.	24.06.2013	II	-	<b>12:30.77</b>	III	218
118.	11.10.2014	III		<b>12:31.55</b>	III	217
119.	20.02.2014	III		<b>13:25.59</b>		176
120.	22.06.2013	III		<b>13:26.46</b>		176
121.	08.12.2013	III		<b>13:37.51</b>		169
122.	17.10.2013	III		<b>14:00.84</b>		155

" " 50

OMEGA

Splash Meet Manager, 11.83082

Registered to

01.05.2026 20:53 -

71

Гл. судья

Беяева Е.В.

Гл. секретарь

Юрова М.Н.



"  
26-29 2026 .

14-15

32  
29.04.2026 - 10:00

, 100m

12-15

: AQUA 2025

R.T.

14-15

1.	29.07.2011 I	1	+0,62	1:09.56 I	546
2.	06.01.2012 I		+0,61	1:10.46 I	526
3.	10.03.2011 I	-	+0,69	1:10.95 I	515
4.	01.05.2011 I	-1	+0,36	1:11.00 I	514
5.	05.03.2012 I			1:11.14 I	511
6.	09.07.2011 I		+0,60	1:11.27 I	508
7.	19.02.2011 I		+0,23	1:11.89 I	495
8.	17.07.2011	-	+0,23	1:12.49 I	483
9.	26.05.2012 II		+0,29	1:12.75 I	477
10.	10.11.2011 II		+0,45	1:12.84 I	476
11.	10.01.2011 I			1:13.14 II	470
12.	15.01.2012 I	2	+0,32	1:13.52 II	463
13.	15.08.2011 I		+0,54	1:13.63 II	461
14.	22.09.2011 I	-1	+0,67	1:13.69 II	459
15.	08.03.2012 III		+0,71	1:13.98 II	454
16.	14.06.2011 I		+0,27	1:14.14 II	451
17.	02.01.2012 I	-	+0,79	1:14.16 II	451
18.	03.01.2012 II			1:14.20 II	450
19.	08.02.2011 I		+0,36	1:14.23 II	449
20.	23.04.2011 I		+0,61	1:14.43 II	446
21.	10.05.2011 II	-2	+0,53	1:14.54 II	444
22.	31.03.2012 II		+0,30	1:14.73 II	440
23.	22.12.2011 I		+0,59	1:14.74 II	440
24.	01.01.2012 II		+1,93	1:15.36 II	429
25.	22.07.2011 II		+0,68	1:15.42 II	428
26.	30.08.2012 II	-	+0,26	1:15.98 II	419
27.	10.03.2012 II		+0,68	1:16.42 II	412
28.	10.08.2011 II		+0,36	1:16.78 II	406
29.	09.07.2011 II			1:16.85 II	405
30.	25.10.2011 II			1:16.91 II	404
31.	26.06.2012 II		+0,69	1:17.00 II	403
32.	09.03.2012 II			1:17.26 II	399
33.	17.07.2012 II			1:17.45 II	396
	01.05.2011 I		+0,61	1:17.45 II	396
35.	06.03.2012 II	-	+0,24	1:17.56 II	394
36.	26.07.2011 II		+0,30	1:18.82 II	375
37.	11.12.2012 II		+0,48	1:19.21 II	370
38.	15.07.2011 II	-	+0,26	1:20.35 II	354
39.	08.04.2012 II		+0,38	1:20.76 II	349
40.	18.03.2012 II		+0,33	1:20.78 II	349
41.	17.11.2011 II		+0,73	1:21.36 II	341
42.	24.12.2012 II		+0,65	1:21.82 III	335
43.	09.10.2012 II		+0,54	1:22.45 III	328
44.	30.01.2012			1:22.52 III	327
45.	26.05.2012 II		+0,36	1:24.75 III	302
46.	04.02.2012 II		+0,79	1:25.03 III	299
47.	20.09.2012 II		+0,70	1:27.37 III	275
48.	29.01.2012 II			1:28.66 III	264
49.	04.12.2012 II		+0,51	1:29.60 III	255

" " 50

OMEGA



		"		14-15		12-13	
		, 26-29		2026 .			
32,		, 100m					
12-13							
1.	15.07.2013	II		+0,35	1:15.41	II	429
2.	12.03.2013	III			1:17.07	II	401
3.	25.01.2013	I		+0,68	1:18.13	II	385
4.	31.01.2013	II	-1	+0,27	1:19.54	II	365
5.	28.06.2013	II		+0,68	1:20.26	II	355
6.	19.02.2013	II	2		1:20.37	II	354
7.	26.06.2013	II		+0,66	1:20.72	II	349
8.	03.01.2013	III			1:20.84	II	348
9.	06.02.2014	II		+0,63	1:21.35	II	341
10.	20.06.2013	II		+0,69	1:21.51	II	339
11.	14.06.2013	II		+0,64	1:21.85	III	335
12.	21.01.2013	II		+0,71	1:21.90	III	334
13.	24.05.2013	III			1:22.33	III	329
14.	01.08.2013	II		+0,61	1:22.72	III	325
15.	10.03.2013	II	-		1:22.75	III	324
16.	18.09.2013	II	-2		1:22.80	III	324
17.	16.01.2013	II			1:23.73	III	313
18.	30.12.2013	II			1:24.13	III	309
19.	13.04.2013	II		+0,60	1:24.32	III	306
20.	22.01.2014	II		+0,66	1:24.37	III	306
21.	05.04.2013	II		+0,66	1:25.02	III	299
22.	01.04.2014	III		+0,71	1:25.42	III	295
23.	15.12.2013	II		+0,61	1:25.62	III	293
24.	27.07.2013	II	1	+0,64	1:25.66	III	292
25.	05.07.2013	II		+0,64	1:26.11	III	288
26.	04.06.2013	II		+0,80	1:26.36	III	285
27.	09.02.2014	II	-	+0,61	1:26.42	III	285
28.	04.09.2013	III	-	+0,30	1:26.90	III	280
29.	05.08.2013	II		+0,64	1:27.00	III	279
30.	03.02.2014	III			1:27.11	III	278
31.	04.02.2014	II		+0,52	1:27.27	III	276
32.	09.07.2013	III		+0,80	1:27.51	III	274
33.	04.02.2013	III	-	+0,44	1:27.95	III	270
34.	03.05.2013	II	2	+0,40	1:27.97	III	270
35.	18.02.2013	II		+0,65	1:28.04	III	269
36.	29.10.2013	II	2	+0,73	1:28.18	III	268
37.	04.07.2013	II		+0,60	1:28.40	III	266
38.	15.03.2013	II		+0,65	1:28.44	III	266
39.	25.01.2013	III	-	+0,67	1:28.99	III	261
40.	18.11.2013	III		+0,71	1:29.01	III	260
41.	24.06.2013	II	-	+0,72	1:29.81		254
42.	07.08.2013	II		+0,33	1:29.83		253
43.	31.03.2014	III		+0,59	1:29.86		253
44.	19.12.2014	II	-2		1:30.60		247
45.	29.07.2013	II		+0,31	1:31.07		243
46.	09.05.2013	III		+0,27	1:31.18		242
47.	09.09.2013	II			1:31.26		242
48.	27.08.2014	II		+0,57	1:31.63		239
49.	12.03.2014	III		+0,73	1:31.76		238
50.	09.02.2013	II	-	+0,55	1:32.10		235
51.	30.06.2014	II		+0,37	1:32.11		235
52.	28.08.2014	II		+0,37	1:33.20		227
53.	03.10.2014	II		+0,62	1:33.44		225
54.	31.08.2014	III		+0,73	1:33.93		222
55.	23.07.2014	III			1:34.81		215
56.	06.01.2014	II			1:35.55		210

Гл. судья

Беляева Е.В.

Гл. секретарь

Юрова М.Н.



		"		14-15	,	
		, 26-29		2026 .		
32,		, 100m		12-13		
				R.T.		
57.	30.04.2014	III	+0,42	1:36.23	206	
58.	20.09.2013	III	+0,63	1:36.44	205	
59.	29.06.2013	II		1:37.13	200	
60.	22.03.2013	II	+0,63	1:37.96	195	
61.	03.05.2013	III	+0,28	1:38.15	194	
62.	20.02.2014	III	+0,77	1:38.30	193	
63.	24.01.2013	III		1:39.43	187	
64.	12.09.2013	II		1:41.44	176	
65.	11.10.2014	III	+0,62	1:41.85	174	
66.	30.12.2014	III		1:47.69	147	
DSQ	07.02.2014	II				
DSQ	25.05.2014	III				
DSQ	31.07.2013	III				



"  
14-15  
, 26-29 2026 .

33  
29.04.2026 - 10:30  
, 100m

: AQUA 2025

R.T.

14-15

1.	19.09.2011		+0,62	<b>1:03.58</b>	653
2.	29.10.2011		+0,71	<b>1:04.30</b>	631
3.	16.06.2011			<b>1:04.33</b>	631
4.	24.05.2011	1	+0,58	<b>1:05.55</b>	596
5.	06.03.2012	1	+0,29	<b>1:06.99</b> I	558
6.	17.08.2011		+0,76	<b>1:08.14</b> I	531
7.	09.07.2012 I			<b>1:08.63</b> I	519
8.	21.12.2011 I		+0,62	<b>1:10.03</b> I	489
9.	08.02.2011 I			<b>1:10.48</b> I	479
10.	20.09.2012 I		+0,66	<b>1:10.59</b> I	477
11.	02.02.2011		+0,30	<b>1:10.63</b> I	476
12.	18.01.2012 I			<b>1:10.71</b> I	475
13.	16.04.2012 I	-1	+0,61	<b>1:10.85</b> I	472
14.	05.09.2012 I		+0,28	<b>1:11.07</b> II	468
15.	02.03.2012		+0,78	<b>1:11.48</b> II	460
16.	10.02.2012 II		+0,57	<b>1:12.34</b> II	443
17.	14.02.2011 I			<b>1:12.98</b> II	432
18.	17.12.2011 II		+0,65	<b>1:13.10</b> II	430
19.	12.07.2011 I	-	+0,70	<b>1:13.42</b> II	424
20.	07.07.2011 I		+0,65	<b>1:13.45</b> II	424
21.	17.05.2012 II		+0,80	<b>1:13.58</b> II	421
22.	16.02.2012 II		+0,64	<b>1:14.08</b> II	413
23.	01.09.2011 I		+0,52	<b>1:17.88</b> II	355
24.	04.08.2012 I		+0,67	<b>1:18.16</b> II	351
25.	30.09.2011 II	-		<b>1:18.66</b> II	345
26.	17.03.2011 I	-	+0,67	<b>1:19.41</b> II	335
27.	31.05.2012 I		+0,69	<b>1:19.51</b> II	334
28.	07.08.2011 II		+0,34	<b>1:19.89</b> II	329
29.	27.02.2012 II		+0,68	<b>1:23.35</b> III	290
30.	23.03.2011 II		+0,81	<b>1:23.76</b> III	285
31.	02.10.2012 II			<b>1:23.89</b> III	284
32.	27.02.2012 II		+0,82	<b>1:27.28</b> III	252
33.	21.01.2012 II		+0,64	<b>1:28.62</b> III	241

" " 50

OMEGA

Splash Meet Manager, 11.83082

Registered to

01.05.2026 20:53 -

75

Гл. судья

Беляева Е.В.

Гл. секретарь

Юрова М.Н.





14-15

, 26-29

2026 .

33, , 100m

12-13

1.	13.01.2013	1	+0,26	<b>1:04.36</b>	630
2.	14.07.2013			<b>1:05.41</b>	600
3.	20.02.2013		+0,30	<b>1:09.00</b> I	511
4.	28.02.2013	-1		<b>1:09.57</b> I	498
5.	17.11.2013 I		+0,55	<b>1:09.96</b> I	490
6.	12.01.2013	-1	+0,55	<b>1:10.11</b> I	487
7.	27.01.2013		+0,40	<b>1:11.23</b> II	464
8.	01.05.2013 II		+0,54	<b>1:11.35</b> II	462
9.	30.07.2013 II		+0,83	<b>1:11.82</b> II	453
10.	16.12.2014 II			<b>1:11.88</b> II	452
11.	13.06.2013 II	-	+0,66	<b>1:12.50</b> II	440
12.	30.06.2014 I			<b>1:12.80</b> II	435
13.	26.07.2013 I		+0,73	<b>1:13.36</b> II	425
14.	28.07.2013 II		+0,42	<b>1:13.47</b> II	423
15.	20.09.2013 I	-	+0,65	<b>1:13.90</b> II	416
16.	22.06.2014 II		+0,63	<b>1:14.10</b> II	412
17.	18.04.2013 I	1	+0,71	<b>1:14.27</b> II	410
18.	24.01.2013 I	1	+0,58	<b>1:14.51</b> II	406
19.	10.01.2013	-1	+0,29	<b>1:14.58</b> II	405
20.	06.05.2014 I		+0,69	<b>1:14.68</b> II	403
21.	13.10.2014 II	-2	+0,60	<b>1:14.79</b> II	401
22.	30.10.2013 I	-2	+0,68	<b>1:14.86</b> II	400
23.	26.05.2014 II		+0,66	<b>1:15.21</b> II	394
24.	02.03.2014 I	-1	+0,73	<b>1:15.37</b> II	392
25.	23.01.2013 I		+0,46	<b>1:15.39</b> II	392
26.	31.01.2014 II		+0,76	<b>1:15.66</b> II	387
27.	25.11.2014 II			<b>1:16.40</b> II	376
28.	29.04.2013 II	-		<b>1:16.47</b> II	375
29.	29.11.2013 I	-1	+0,72	<b>1:16.53</b> II	374
30.	12.08.2014 II	-2		<b>1:16.58</b> II	374
31.	30.03.2013 II		+0,35	<b>1:17.82</b> II	356
32.	24.09.2013 II		+0,45	<b>1:18.19</b> II	351
33.	07.03.2013 II	-	+0,37	<b>1:18.71</b> II	344
34.	13.02.2013 II		+0,51	<b>1:19.39</b> II	335
35.	18.03.2013 I		+0,76	<b>1:19.72</b> II	331
36.	12.10.2013 II		+0,40	<b>1:19.95</b> II	328
37.	13.05.2014 II	-2	+0,68	<b>1:19.98</b> II	328
38.	23.05.2014 II		+0,79	<b>1:20.29</b> II	324
39.	01.10.2013 II	-	+0,70	<b>1:20.47</b> II	322
40.	14.02.2013 II		+0,52	<b>1:20.56</b> II	321
41.	09.04.2013 II		+0,56	<b>1:21.62</b> III	308
42.	16.01.2013 II		+0,31	<b>1:21.74</b> III	307
43.	15.05.2014 II		+0,78	<b>1:21.90</b> III	305
44.	14.01.2013 II		+0,39	<b>1:22.03</b> III	304
45.	15.05.2013 II			<b>1:22.47</b> III	299
46.	03.07.2014 II		+0,69	<b>1:23.16</b> III	292
47.	27.09.2013 I		+0,62	<b>1:23.27</b> III	290
48.	17.12.2013 II	1	+0,42	<b>1:23.48</b> III	288
49.	08.11.2014 II		+0,65	<b>1:23.61</b> III	287
50.	24.05.2013 II		+0,47	<b>1:24.55</b> III	277
51.	30.06.2014 II			<b>1:24.86</b> III	274
52.	04.07.2013 II			<b>1:24.87</b> III	274
53.	23.02.2014 II			<b>1:25.84</b> III	265
54.	14.03.2014 II		+0,70	<b>1:26.38</b> III	260
55.	06.02.2014 II			<b>1:26.40</b> III	260
56.	28.03.2013 II		+0,45	<b>1:27.76</b> III	248

" ", 50

OMEGA





		"		14-15		"	
		, 26-29		2026 .			
33,		, 100m		12-13			
				R.T.			
57.	09.01.2014	II		1:28.35	III	243	
58.	28.12.2013	II		+0,75 1:28.46	III	242	
59.	05.02.2014	II		+0,64 1:28.58	III	241	
60.	06.08.2013	II		+0,71 1:28.64	III	241	
61.	05.01.2013	II		1:29.33	III	235	
62.	25.09.2014	II	-1	+0,88 1:29.57	III	233	
63.	23.01.2014	II		+0,48 1:30.85	III	224	
64.	27.04.2013	III		+0,57 1:31.37	III	220	
65.	17.06.2014	II		+0,90 1:32.31		213	
66.	07.02.2014	II	-2	1:32.76		210	
67.	25.06.2013	III	-	+0,83 1:33.24		207	
68.	31.05.2014	II		1:34.12		201	
69.	16.08.2014	II		1:34.94		196	
70.	14.07.2014	I		+0,43 1:35.04		195	
71.	12.07.2014	I		+0,67 1:40.70		164	
72.	19.06.2013	III		+0,74 1:43.40		151	
DSQ	05.04.2014	II	-1		II		
DSQ	18.03.2013	II			III		
DSQ	20.02.2014	III			III		
DSQ	18.09.2013	II	-		III		
DSQ	02.06.2014	III					
DSQ	03.12.2013	III					
DSQ	21.10.2014	III					



34  
29.04.2026 - 10:55

, 200m

14-15

12-13

12 - 15

: AQUA 2025

R.T.

14-15

1.	29.07.2011	I	1	+0,66	<b>2:16.04</b>	588
2.	25.03.2011		-1	+0,59	<b>2:16.40</b>	583
3.	08.02.2011	I	1	+0,36	<b>2:18.95</b>	552
	06.07.2011	I		+0,69	<b>2:18.95</b>	552
5.	16.04.2012			+1,26	<b>2:19.26</b>	548
6.	05.03.2012	I		+0,31	<b>2:19.47</b>	546
7.	29.03.2011	I			<b>2:20.74</b>	531
8.	16.06.2012	II		+0,71	<b>2:21.10</b>	527
9.	30.01.2011	I	1	+0,61	<b>2:21.40</b>	524
10.	11.11.2012	I		+0,68	<b>2:21.70</b>	520
11.	11.04.2012	II		+0,62	<b>2:21.88</b>	518
12.	21.02.2011	I			<b>2:22.48</b>	512
13.	08.07.2011	I		+0,50	<b>2:22.56</b>	511
14.	06.01.2012	I		+0,27	<b>2:22.59</b>	511
15.	30.03.2012	I	2	+0,68	<b>2:23.01</b>	506
16.	18.04.2011	II			<b>2:23.16</b>	504
17.	02.07.2011	I		+0,72	<b>2:23.48</b>	501
18.	11.03.2011	I	1	+0,53	<b>2:23.76</b>	498
19.	27.05.2012				<b>2:23.97</b>	496
20.	11.04.2011	I		+0,22	<b>2:24.15</b>	494
21.	03.01.2011	I		+0,35	<b>2:25.00</b>	485
22.	15.01.2012	I	2	+0,64	<b>2:25.62</b>	479
23.	20.12.2011	I		+0,52	<b>2:26.01</b>	475
24.	24.07.2012	I	-2	+0,77	<b>2:26.99</b>	466
25.	10.01.2011	I		+0,37	<b>2:27.59</b>	460
26.	07.10.2011	II			<b>2:27.60</b>	460
27.	25.02.2012	II		+0,54	<b>2:27.68</b>	459
28.	04.04.2012	II		+0,61	<b>2:28.33</b>	453
29.	28.02.2012	II		+0,32	<b>2:28.81</b>	449
30.	08.08.2012	II	-2	+0,60	<b>2:28.84</b>	449
31.	19.01.2012	II		+0,58	<b>2:28.96</b>	448
32.	14.05.2011	I		+0,31	<b>2:29.36</b>	444
33.	30.01.2012	I	-2	+0,63	<b>2:29.39</b>	444
34.	03.01.2012	II			<b>2:29.44</b>	443
35.	05.03.2012	II		+0,62	<b>2:29.47</b>	443
36.	10.12.2011	II		+0,67	<b>2:29.94</b>	439
37.	25.12.2012	II		+0,67	<b>2:29.95</b>	439
38.	30.10.2012	II	2	+0,68	<b>2:29.97</b>	439
39.	01.06.2012	I		+0,29	<b>2:30.77</b>	432
40.	22.04.2012				<b>2:31.10</b>	429
41.	02.01.2012	I	-		<b>2:31.73</b>	424
42.	26.06.2012	II		+0,28	<b>2:31.88</b>	422
43.	29.08.2011	II			<b>2:31.93</b>	422
44.	09.07.2011	I			<b>2:32.01</b>	421
45.	03.08.2011	I	2	+0,29	<b>2:32.10</b>	421
46.	20.02.2011	II		+0,66	<b>2:32.16</b>	420
47.	11.04.2012	I		+0,73	<b>2:32.51</b>	417
48.	25.12.2011	II		+0,65	<b>2:33.19</b>	412
49.	11.12.2012	II		+0,60	<b>2:33.22</b>	411
50.	20.01.2012	II		+0,21	<b>2:33.30</b>	411
51.	09.03.2012	II		+0,82	<b>2:33.35</b>	410
52.	18.03.2012	II		+0,61	<b>2:33.55</b>	409
53.	13.03.2011	I	-		<b>2:33.78</b>	407

" ", 50

OMEGA



		"	14-15		
		, 26-29	2026 .		
34,	, 200m		14-15		
			R.T.		
54.	16.08.2011	II	+0,62	<b>2:34.00</b>	II 405
55.	06.02.2012	II	+0,71	<b>2:34.11</b>	II 404
56.	12.03.2012	II	+0,31	<b>2:34.70</b>	II 400
57.	24.09.2012	II	+0,33	<b>2:34.71</b>	II 400
58.	23.11.2011	II	+0,70	<b>2:34.91</b>	II 398
59.	26.05.2012	II	+0,78	<b>2:35.02</b>	II 397
60.	02.08.2012	II	+0,42	<b>2:35.06</b>	II 397
61.	12.03.2011	II		<b>2:35.48</b>	II 394
62.	01.02.2012	II		<b>2:35.50</b>	II 394
63.	24.01.2012	II	+0,60	<b>2:35.84</b>	II 391
64.	28.04.2012	II	+0,49	<b>2:36.01</b>	II 390
65.	31.03.2012	II	+0,60	<b>2:36.76</b>	II 384
	21.11.2011	II	+0,68	<b>2:36.76</b>	II 384
67.	02.05.2012	II	+0,29	<b>2:36.98</b>	II 382
68.	03.10.2012	II	+0,33	<b>2:37.78</b>	II 377
69.	30.03.2012	II		<b>2:37.81</b>	II 376
70.	13.04.2011	II	+0,70	<b>2:38.05</b>	II 375
71.	20.01.2012	II	+0,29	<b>2:38.19</b>	II 374
72.	02.09.2011	II	+0,49	<b>2:38.42</b>	II 372
73.	16.04.2012	II	+0,75	<b>2:39.57</b>	II 364
74.	11.06.2012	II	+1,94	<b>2:39.68</b>	II 363
75.	01.03.2012	II	+0,69	<b>2:39.94</b>	II 362
76.	21.03.2012	II	+0,40	<b>2:40.40</b>	II 359
77.	28.10.2011	II	+0,38	<b>2:40.62</b>	II 357
78.	03.08.2011	II	+0,50	<b>2:40.79</b>	II 356
79.	25.01.2012	II		<b>2:40.83</b>	II 356
80.	12.05.2012	II	+0,74	<b>2:41.44</b>	II 352
81.	10.05.2012	II		<b>2:41.99</b>	II 348
82.	27.11.2011	II	+0,31	<b>2:42.11</b>	II 347
83.	24.06.2011	II	+0,80	<b>2:42.14</b>	II 347
84.	03.09.2012	II	+0,55	<b>2:42.30</b>	II 346
85.	29.03.2012	II	+0,71	<b>2:42.46</b>	II 345
86.	24.11.2012	II	+0,86	<b>2:43.12</b>	II 341
87.	19.05.2012	II	+0,63	<b>2:43.19</b>	II 340
88.	07.05.2012	II	+0,39	<b>2:43.24</b>	II 340
89.	02.10.2011	II	+0,79	<b>2:43.53</b>	II 338
90.	19.10.2011	II	+0,64	<b>2:44.07</b>	III 335
91.	02.04.2012	II		<b>2:45.65</b>	III 325
92.	25.01.2012	II	+0,23	<b>2:45.74</b>	III 325
93.	07.01.2012	II	+0,73	<b>2:46.19</b>	III 322
94.	22.02.2011	II	+0,58	<b>2:46.84</b>	III 319
95.	23.12.2012	II		<b>2:47.47</b>	III 315
96.	06.12.2011	II		<b>2:47.71</b>	III 314
97.	03.11.2011	II	+0,39	<b>2:48.05</b>	III 312
98.	31.03.2011	II	+0,74	<b>2:48.49</b>	III 309
99.	04.02.2012	II		<b>2:49.49</b>	III 304
100.	23.01.2011	II	+0,50	<b>2:49.89</b>	III 302
101.	07.08.2012	II	+0,44	<b>2:50.62</b>	III 298
102.	09.11.2011	II	+0,63	<b>2:51.40</b>	III 294
103.	04.08.2011	II	+0,50	<b>2:51.65</b>	III 292
104.	04.12.2012	II	+0,55	<b>3:00.65</b>	III 251
105.	06.11.2012	II		<b>3:18.72</b>	188
DSQ	11.08.2011	I			II
DSQ	15.01.2012	II			II
DSQ	22.11.2012	II			II
DSQ	11.12.2012	II			II
DSQ	22.02.2012	II			II



"  
14-15 ,  
26-29 2026 .  
34, , 200m , 14-15  
R.T.  
DSQ 25.04.2012 II II  
DSQ 04.08.2012 II II  
DSQ 13.03.2012 II III  
DSQ 10.02.2011 II - III

Гл. судья

Беяева Е.В.

Гл. секретарь

Юрова М.Н.



		"		14-15		, 26-29		2026 .	
34,		, 200m							
12-13									
1.	08.01.2013	II			2:25.54	I		480	
2.	30.06.2013	II			+0,63	2:31.71	II	424	
3.	14.12.2013	II			+0,70	2:33.32	II	411	
4.	15.07.2013	II			+0,42	2:34.91	II	398	
5.	20.05.2013	II			+0,36	2:35.02	II	397	
6.	22.01.2014	II			+0,68	2:35.42	II	394	
7.	21.03.2013	II			+0,64	2:38.12	II	374	
8.	24.10.2013	III				2:38.55	II	371	
9.	01.08.2013	II			+0,36	2:40.30	II	359	
10.	07.08.2013	II				2:41.11	II	354	
11.	19.02.2013	II	2		+0,70	2:42.27	II	346	
12.	29.10.2013	II	2		+0,27	2:44.02	III	335	
13.	12.10.2013	II			+0,64	2:44.15	III	334	
14.	06.02.2013	II			+0,56	2:45.81	III	324	
15.	07.01.2014	III			+0,70	2:45.85	III	324	
16.	08.12.2013	II			+0,60	2:46.14	III	323	
17.	25.06.2013	II			+0,37	2:48.17	III	311	
18.	28.08.2013	II			+0,69	2:50.34	III	299	
19.	28.07.2014	II				2:51.19	III	295	
20.	28.08.2014	II			+0,64	2:52.11	III	290	
21.	24.05.2013	III			+0,56	2:52.16	III	290	
22.	03.10.2014	II				2:52.42	III	289	
23.	16.02.2013	II				2:52.64	III	287	
24.	24.03.2014	III				2:52.75	III	287	
25.	23.11.2013	III			+0,76	2:53.75	III	282	
26.	07.02.2014	II				2:55.37	III	274	
27.	30.04.2014	II			+0,74	2:55.57	III	273	
28.	12.06.2013	III	-		+0,75	2:56.25	III	270	
29.	12.09.2013	II				2:58.34	III	261	
30.	12.08.2014	III				2:59.06	III	258	
31.	16.11.2014	III			+0,56	3:00.82	III	250	
32.	08.05.2013	III			+0,64	3:01.27	III	248	
33.	27.03.2014	III			+0,34	3:06.20	III	229	
34.	22.04.2013	III			+0,36	3:07.50	III	224	
35.	13.08.2013	III			+0,70	3:09.02		219	
36.	08.12.2013	III			+0,82	3:16.80		194	
DSQ	12.03.2014	III					III		
DSQ	29.03.2013	II					III		
DSQ	08.12.2013	II					III		
DSQ	09.11.2013	II					III		
DSQ	24.01.2013	III							



35  
29.04.2026 - 11:55

, 200m

: AQUA 2025

R.T.

14-15

1.	17.08.2011	-1	+0,63	<b>2:24.10</b>	670
2.	31.12.2012		+0,54	<b>2:27.15</b>	629
3.	20.04.2012 I		+0,78	<b>2:30.72</b>	585
4.	09.02.2011	-1	+0,35	<b>2:30.92</b>	583
5.	29.10.2011		+0,66	<b>2:31.15</b>	580
6.	06.06.2011 I		+0,27	<b>2:31.43</b>	577
7.	02.03.2012 I	-	+0,22	<b>2:31.88</b>	572
8.	25.11.2011		+0,67	<b>2:32.59</b>	564
9.	28.09.2011	1		<b>2:33.03</b>	559
10.	02.07.2012		+0,35	<b>2:34.08</b> I	548
11.	14.01.2011		+0,66	<b>2:35.08</b> I	537
12.	31.05.2012			<b>2:36.11</b> I	527
13.	09.04.2011 I		+0,26	<b>2:36.41</b> I	524
14.	06.03.2011 I	2	+0,67	<b>2:36.54</b> I	522
15.	23.03.2012		+0,71	<b>2:37.64</b> I	512
16.	21.06.2011 I	-		<b>2:37.69</b> I	511
17.	21.09.2011 I	-2	+0,60	<b>2:38.21</b> I	506
18.	14.11.2012 I		+0,71	<b>2:38.25</b> I	506
19.	09.05.2011	-1	+0,72	<b>2:38.90</b> I	500
20.	17.06.2011 I	-2	+0,34	<b>2:40.06</b> I	489
21.	25.09.2012 I	-1	+0,24	<b>2:40.35</b> I	486
22.	09.01.2012 I	-1	+0,32	<b>2:41.52</b> I	476
23.	07.08.2011 I	2	+0,78	<b>2:41.60</b> I	475
24.	04.01.2011 I			<b>2:41.95</b> I	472
25.	10.08.2011 I	2	+0,40	<b>2:42.45</b> I	467
26.	08.10.2011 I			<b>2:42.49</b> I	467
27.	28.01.2012 I	2	+0,76	<b>2:42.82</b> II	464
28.	18.08.2011 I			<b>2:42.92</b> II	463
29.	10.05.2011 I	-2	+0,65	<b>2:43.16</b> II	461
30.	19.04.2011 I		+0,65	<b>2:43.24</b> II	461
31.	28.05.2012 I		+0,68	<b>2:43.25</b> II	461
32.	16.11.2012 II	-		<b>2:43.43</b> II	459
33.	27.09.2012 I			<b>2:43.59</b> II	458
34.	09.05.2011 II		+0,76	<b>2:43.82</b> II	456
35.	09.08.2011 I		+0,22	<b>2:44.35</b> II	451
36.	02.12.2012 I		+0,27	<b>2:44.84</b> II	447
37.	26.06.2012 II			<b>2:45.07</b> II	446
38.	09.05.2011 I		+0,56	<b>2:45.28</b> II	444
39.	02.10.2012 II	2	+0,54	<b>2:45.39</b> II	443
	06.03.2012 I			<b>2:45.39</b> II	443
41.	10.02.2011 I		+0,69	<b>2:45.64</b> II	441
42.	03.12.2012 II	2	+0,72	<b>2:45.88</b> II	439
43.	24.08.2012 I		+0,63	<b>2:46.08</b> II	437
44.	09.11.2012 I			<b>2:46.38</b> II	435
45.	25.09.2011 I			<b>2:46.54</b> II	434
46.	15.04.2012 II		+0,65	<b>2:46.85</b> II	431
47.	24.05.2012 I	-2	+0,86	<b>2:47.15</b> II	429
48.	18.06.2012 I		+0,33	<b>2:47.25</b> II	428
49.	18.11.2012 II		+0,68	<b>2:47.60</b> II	426
	17.08.2011 I	-	+0,75	<b>2:47.60</b> II	426
51.	04.02.2011 I	2	+0,29	<b>2:47.78</b> II	424
52.	05.07.2011 I	-2	+0,43	<b>2:47.82</b> II	424
53.	30.08.2012		+0,70	<b>2:48.06</b> II	422

" ", 50

OMEGA



		" , 26-29		2026 .	14-15	2-13
35, , 200m				14-15		
				R.T.		
54.	08.03.2011	I		+0,67	<b>2:48.44</b>	II 419
55.	17.05.2012	II		+0,30	<b>2:49.05</b>	II 415
56.	27.11.2011			+0,36	<b>2:49.18</b>	II 414
57.	11.02.2011	II	-	+0,35	<b>2:50.30</b>	II 406
58.	24.01.2012	II		+0,24	<b>2:50.50</b>	II 404
59.	27.08.2012	II		+0,70	<b>2:50.88</b>	II 402
60.	06.05.2011	II			<b>2:51.75</b>	II 395
61.	07.12.2012	II		+0,34	<b>2:51.80</b>	II 395
62.	01.11.2011	II		+0,73	<b>2:52.47</b>	II 391
63.	25.07.2012	II			<b>2:53.02</b>	II 387
64.	12.03.2012	II			<b>2:53.64</b>	II 383
65.	07.01.2012	II		+0,74	<b>2:53.84</b>	II 381
66.	11.05.2011	II	-	+0,45	<b>2:57.13</b>	II 360
67.	02.02.2012	II			<b>2:59.04</b>	II 349
68.	02.06.2011	I		+0,26	<b>2:59.12</b>	II 349
69.	13.07.2012	II		+0,73	<b>2:59.97</b>	II 344
70.	25.01.2012	II			<b>3:00.31</b>	II 342
71.	25.09.2012	II		+0,30	<b>3:00.42</b>	II 341
72.	25.09.2012	II		+0,75	<b>3:00.69</b>	II 340
73.	19.08.2011	II	-	+0,64	<b>3:00.71</b>	II 339
74.	28.01.2011	II			<b>3:00.76</b>	II 339
75.	28.04.2012	II		+1,93	<b>3:01.63</b>	II 334
76.	31.01.2012	II		+0,89	<b>3:03.27</b>	III 325
77.	02.07.2012	II		+0,64	<b>3:03.34</b>	III 325
78.	04.07.2012	II		+1,24	<b>3:03.96</b>	III 322
79.	21.12.2011	II		+0,69	<b>3:04.91</b>	III 317
80.	20.02.2012	II		+0,71	<b>3:06.70</b>	III 308
81.	26.10.2011	II			<b>3:09.59</b>	III 294
82.	10.04.2012	II		+0,64	<b>3:18.55</b>	III 256
DSQ	18.05.2011	I	-			I
DSQ	18.08.2012	II				II
DSQ	24.01.2012	II				II





		" , 26-29 , 2026 .		14-15 ,		12-13	
35, , 200m							
12-13							
1.	14.07.2013			+0,40	2:31.41	577	
2.	01.01.2013 I			+0,38	2:33.22	557	
3.	05.06.2013 I	1		+0,88	2:36.89 I	519	
4.	11.05.2013 II			+0,47	2:38.72 I	501	
5.	30.06.2014 I				2:40.32 I	486	
6.	03.11.2013 I			+0,66	2:44.25 II	452	
7.	18.03.2013 I		. .	+0,85	2:44.75 II	448	
8.	22.04.2013 II			+0,33	2:44.80 II	448	
9.	17.08.2013 II			+0,32	2:45.73 II	440	
10.	01.04.2014 II			+0,85	2:46.04 II	438	
11.	17.12.2013 II	1			2:47.38 II	427	
12.	23.04.2014 II			+0,79	2:48.08 II	422	
13.	13.11.2013 II			+0,83	2:48.23 II	421	
14.	24.04.2013 II			+0,71	2:49.31 II	413	
15.	28.07.2013 II			+0,64	2:49.46 II	412	
16.	19.05.2014 II			+0,76	2:50.29 II	406	
17.	23.01.2013 I			+0,37	2:50.58 II	404	
18.	04.04.2013 II			+0,66	2:51.22 II	399	
19.	14.01.2013 II		. .		2:52.11 II	393	
20.	01.01.2014 II			+0,87	2:53.87 II	381	
21.	04.03.2013 II	-2			2:55.29 II	372	
22.	14.07.2013 II		. .	+0,26	2:55.75 II	369	
23.	21.12.2014 II	2			2:55.86 II	368	
24.	16.01.2013 II			+0,60	2:57.45 II	359	
25.	30.12.2014 II			+0,66	2:58.71 II	351	
26.	12.02.2014 II			+0,77	2:58.75 II	351	
27.	20.02.2014 III				2:59.33 II	347	
28.	20.06.2014 II	2		+0,49	3:00.34 II	342	
29.	16.05.2014 II				3:00.86 II	339	
30.	26.07.2014 II			+0,72	3:03.00 II	327	
31.	01.01.2013 III			+0,60	3:04.51 III	319	
32.	21.10.2014 II			+0,80	3:04.66 III	318	
	29.06.2014 III			+0,77	3:04.66 III	318	
34.	22.06.2014 III				3:05.03 III	316	
35.	28.06.2014 III			+0,73	3:07.41 III	304	
36.	10.06.2014 III			+0,81	3:12.40 III	281	
37.	16.02.2013 III			+0,77	3:13.74 III	275	
38.	25.09.2013 III			+0,85	3:15.71 III	267	
39.	25.06.2013 III	-			3:16.71 III	263	
40.	18.09.2013 III	-			3:24.39 III	234	



"  
26-29 2026 .

14-15

36  
29.04.2026 - 12:40  
, 400m

: AQUA 2025

R.T.

1.	24.05.2012		+0,74	<b>4:35.95</b>	620
2.	18.01.2012 I		+0,74	<b>4:39.63</b>	596
3.	19.01.2011 I		+0,66	<b>4:40.08</b>	593
4.	28.07.2011		+0,63	<b>4:43.22</b> I	574
5.	14.02.2012 I	1	+0,31	<b>4:46.28</b> I	555
6.	26.04.2012 I		+0,44	<b>4:50.45</b> I	532
7.	20.06.2011	1	+0,65	<b>4:51.08</b> I	528
8.	16.04.2012 I	-1	+0,65	<b>4:53.19</b> I	517
9.	05.07.2012 I		+0,89	<b>4:55.93</b> I	503
10.	26.03.2012 I	-	+0,31	<b>4:56.39</b> I	500
11.	23.10.2011 I			<b>5:01.59</b> II	475
12.	09.05.2012 I	-2	+0,60	<b>5:01.92</b> II	473
13.	05.06.2011 I		+0,73	<b>5:02.97</b> II	468
14.	10.06.2011 I			<b>5:03.36</b> II	467
15.	03.01.2011 I		+0,73	<b>5:03.65</b> II	465
16.	18.07.2011		+0,69	<b>5:05.91</b> II	455
17.	07.10.2012 II			<b>5:07.48</b> II	448
18.	12.03.2012 II	2	+0,79	<b>5:08.27</b> II	445
19.	16.02.2012 II		+0,65	<b>5:08.50</b> II	444
20.	07.08.2011 I	2		<b>5:10.08</b> II	437
21.	22.06.2011 I		+0,65	<b>5:10.40</b> II	436
22.	19.03.2012 II		+0,31	<b>5:11.64</b> II	430
23.	02.07.2012 II		+0,74	<b>5:18.14</b> II	404
24.	02.10.2012 II	2	+0,67	<b>5:18.28</b> II	404
25.	15.06.2012 I			<b>5:18.53</b> II	403
26.	14.02.2012 II		+0,66	<b>5:18.59</b> II	403
27.	10.08.2011 I	2		<b>5:19.41</b> II	400
28.	28.03.2012 II		+0,61	<b>5:28.55</b> II	367
29.	07.06.2012 II		+0,75	<b>5:29.86</b> II	363
30.	20.01.2012 II		+0,68	<b>5:34.21</b> II	349
31.	17.07.2011 II			<b>5:43.32</b> III	322
32.	16.11.2012 II			<b>5:43.35</b> III	322
33.	23.03.2011 II		+0,77	<b>5:58.19</b> III	283

" " 50

OMEGA

Splash Meet Manager, 11.83082

Registered to

01.05.2026 20:53 -

85

Гл. судья

Беляева Е.В.

Гл. секретарь

Юрова М.Н.



37  
29.04.2026 - 13:05

, 50m

: AQUA 2025

R.T.

1.	01.05.2011 I	-1	+0,31	<b>24.86</b> I	595
	11.04.2011 I		+0,53	<b>24.86</b> I	595
3.	17.07.2011	-	+0,22	<b>24.88</b> I	593
4.	17.06.2011 I		+0,21	<b>25.27</b> II	566
5.	16.04.2012		+0,63	<b>25.43</b> II	555
6.	08.07.2011 I		+0,58	<b>25.54</b> II	548
7.	13.07.2011	-1		<b>25.79</b> II	532
8.	22.09.2011 I	-1	+0,23	<b>25.85</b> II	529
9.	28.06.2012	-1	+0,51	<b>25.91</b> II	525
10.	11.03.2011 I	1		<b>25.99</b> II	520
11.	08.02.2011 I	1	+0,27	<b>26.02</b> II	518
12.	24.07.2012 I	-2	+0,26	<b>26.11</b> II	513
13.	15.12.2011 II			<b>26.38</b> II	498
14.	03.08.2011 I	2	+0,62	<b>26.46</b> II	493
15.	18.01.2011 II		+0,65	<b>26.48</b> II	492
16.	21.01.2011		+0,64	<b>26.52</b> II	490
17.	01.03.2011 I	1	+0,24	<b>26.55</b> II	488
18.	15.09.2011 II			<b>26.57</b> II	487
	19.01.2012 II			<b>26.57</b> II	487
20.	08.02.2011 I		+0,39	<b>26.60</b> II	485
21.	16.08.2011 II			<b>26.63</b> II	484
22.	02.02.2012 II		+0,58	<b>26.72</b> II	479
23.	11.04.2012 I		+0,25	<b>26.74</b> II	478
24.	22.02.2011 II			<b>26.81</b> II	474
25.	22.02.2012 II		+0,63	<b>26.91</b> II	469
	11.11.2012 I		+0,69	<b>26.91</b> II	469
27.	10.03.2011 I	-	+0,36	<b>26.92</b> II	468
28.	05.08.2011 II			<b>26.95</b> II	467
29.	25.03.2012 I		+0,38	<b>26.96</b> II	466
30.	24.01.2012 II		+0,27	<b>26.97</b> II	466
31.	10.05.2011 II	-2		<b>26.98</b> II	465
32.	22.04.2012		+0,28	<b>27.02</b> II	463
33.	13.10.2011 II	-	+0,25	<b>27.04</b> II	462
34.	14.02.2012 II		+0,70	<b>27.06</b> II	461
35.	16.06.2012 II		+0,39	<b>27.16</b> II	456
36.	28.10.2011 II		+0,35	<b>27.17</b> II	455
37.	23.04.2011 I		+0,63	<b>27.19</b> II	454
38.	29.08.2011 II		+0,66	<b>27.21</b> II	453
39.	10.12.2011 II		+0,32	<b>27.24</b> II	452
40.	22.07.2011 II		+0,22	<b>27.25</b> II	451
41.	17.01.2011 I		+0,74	<b>27.34</b> II	447
42.	29.01.2012 II		+0,73	<b>27.35</b> II	446
43.	15.07.2011 II	-	+0,63	<b>27.37</b> II	445
44.	27.04.2012 II			<b>27.38</b> II	445
	02.11.2011 II		+0,26	<b>27.38</b> II	445
46.	17.07.2012 II		+0,68	<b>27.40</b> II	444
	14.06.2011 I		+0,28	<b>27.40</b> II	444
48.	05.08.2011 II			<b>27.46</b> II	441
49.	10.11.2011 II		+0,70	<b>27.47</b> II	441
50.	28.06.2011 II		+0,69	<b>27.48</b> II	440
51.	30.01.2012 I	-2		<b>27.50</b> II	439
52.	01.05.2011 I		+0,22	<b>27.58</b> II	435
53.	30.08.2012 II	-	+0,60	<b>27.60</b> II	434
54.	16.05.2012 II		+0,32	<b>27.66</b> III	432

" ", 50

OMEGA



		" , 26-29 2026 .		14-15 ,		2-13	
37, , 50m ,		14-15					
				R.T.			
55.	17.11.2011 II			+0,68	27.69	III	430
	17.02.2011 II			+0,77	27.69	III	430
57.	27.05.2011 II			+0,28	27.71	III	429
	30.05.2011 II			+0,22	27.71	III	429
59.	16.12.2011 II			+0,79	27.72	III	429
60.	15.01.2012 II	-	. -2	+0,51	27.73	III	428
61.	20.07.2011 II			+0,25	27.76	III	427
62.	06.04.2011 II			+0,66	27.77	III	426
63.	11.11.2011 II			+0,46	27.79	III	425
64.	12.01.2012 II	-		+0,68	27.80	III	425
65.	06.02.2012 II			+0,65	27.81	III	425
66.	08.08.2012 II		-2	+0,36	27.86	III	422
67.	01.02.2012 II			+0,65	27.89	III	421
68.	15.05.2012 II			+0,45	27.90	III	420
69.	16.12.2011 II				27.94	III	419
	02.05.2012 II	-			27.94	III	419
71.	31.03.2011 II				27.95	III	418
72.	16.11.2012 II			+0,31	28.00	III	416
73.	27.11.2011 II				28.11	III	411
74.	03.09.2011 II			+0,56	28.12	III	411
75.	12.03.2011 II			+0,72	28.14	III	410
	13.04.2011 II		. .	+0,35	28.14	III	410
77.	07.05.2012 II			+0,64	28.18	III	408
78.	15.06.2012 II			+0,57	28.19	III	408
79.	13.03.2011 I	-	. -2	+0,56	28.20	III	407
80.	31.03.2012 II			+0,64	28.21	III	407
81.	23.10.2011 II	-		+0,62	28.22	III	406
82.	06.09.2012 II			+0,27	28.49	III	395
83.	23.12.2012 II			+0,61	28.56	III	392
84.	23.03.2012 II				28.58	III	391
85.	02.04.2012 II				28.59	III	391
86.	25.07.2012 II			+0,59	28.64	III	389
	14.08.2012 II				28.64	III	389
88.	06.11.2012 II			+0,56	28.69	III	387
	02.09.2011 II				28.69	III	387
90.	20.11.2011 II			+0,63	28.71	III	386
91.	29.05.2012 II			+0,72	28.72	III	385
92.	28.05.2012 II	-	. -2	+0,54	28.73	III	385
93.	24.06.2011 II			+0,80	28.74	III	385
	23.11.2011 II				28.74	III	385
95.	20.02.2011 II				28.75	III	384
96.	02.10.2012 II			+0,72	28.79	III	383
97.	01.03.2012 II	-	. -2	+0,48	28.88	III	379
	30.03.2012 II			+0,59	28.88	III	379
99.	17.02.2012 II			+0,64	29.02	III	374
100.	08.04.2012 II			+0,75	29.05	III	372
101.	14.05.2012 II			+0,29	29.06	III	372
102.	29.01.2012 II			+0,68	29.09	III	371
103.	01.01.2012 II			+0,29	29.10	III	371
104.	10.09.2011 II				29.15	III	369
105.	11.06.2012 II				29.16	III	368
106.	02.06.2011 II			+0,60	29.20	III	367
107.	19.10.2011 II				29.21	III	366
108.	06.03.2012 II	-			29.23	III	366
109.	20.01.2012 II				29.26	III	364
110.	27.06.2011 II			+0,25	29.35	III	361
111.	17.11.2012 II				29.36	III	361



		"	14-15			"
		, 26-29	2026 .			14-15
37,	, 50m	,	14-15			
			R.T.			
112.	07.01.2012	II	+0,46	<b>29.42</b>	III	359
113.	17.06.2011	II	+0,34	<b>29.47</b>	III	357
114.	19.11.2011	II		<b>29.76</b>	III	346
115.	29.03.2012	II		<b>29.81</b>		345
116.	26.12.2012	II	+0,80	<b>29.85</b>		343
117.	17.07.2012	II	+0,55	<b>29.86</b>		343
118.	25.01.2012	II	+0,63	<b>29.89</b>		342
119.	10.02.2011	II	-	<b>29.90</b>		342
	13.03.2012	II	+0,78	<b>29.90</b>		342
121.	03.11.2011	II	+0,40	<b>29.95</b>		340
122.	06.12.2011	II		<b>30.01</b>		338
123.	23.01.2011	II	+0,33	<b>30.05</b>		336
124.	02.04.2012	II	+0,53	<b>30.07</b>		336
125.	09.10.2012	II		<b>30.26</b>		329
126.	04.08.2011	II	+0,35	<b>30.43</b>		324
127.	20.09.2012	II	+0,68	<b>30.50</b>		322
128.	07.08.2012	II		<b>30.70</b>		315
129.	04.12.2012	II	+0,51	<b>32.78</b>		259
DSQ	14.01.2011	II			II	
DSQ	01.09.2012	II				



14-15

, 26-29

2026 .

38

, 50m

29.04.2026 - 13:25

: AQUA 2025

R.T.

1.	16.06.2011			+0,34	<b>26.31</b>	722
2.	17.08.2011	-1		+1,25	<b>27.16</b>	656
3.	09.02.2011	-1		+0,27	<b>27.54</b> I	630
4.	15.04.2011 I	-	. -1	+0,64	<b>27.55</b> I	629
5.	24.05.2011	1		+0,58	<b>27.73</b> I	617
6.	28.05.2011	-	. -1	+0,62	<b>27.74</b> I	616
7.	10.05.2011	-1			<b>27.77</b> I	614
8.	26.04.2012 I				<b>27.97</b> I	601
9.	31.12.2012			+0,54	<b>28.11</b> I	592
	04.11.2011 I	-	. -1	+0,25	<b>28.11</b> I	592
11.	25.11.2011			+0,62	<b>28.12</b> I	591
12.	31.05.2012			+0,59	<b>28.28</b> I	581
13.	04.02.2011				<b>28.41</b> I	573
14.	27.01.2012	1			<b>28.48</b> I	569
15.	14.03.2011 I			+0,24	<b>28.59</b> I	563
16.	09.05.2011	-1		+0,29	<b>28.60</b> I	562
17.	28.09.2011	1		+0,77	<b>28.62</b> II	561
18.	11.12.2011			+0,61	<b>28.69</b> II	557
19.	06.03.2011 I	2		+0,28	<b>28.70</b> II	556
20.	02.02.2011			+0,30	<b>28.80</b> II	550
21.	26.03.2012 I	-	. -1	+0,58	<b>28.84</b> II	548
22.	09.07.2012 I				<b>28.87</b> II	546
23.	09.08.2011 I			+0,56	<b>28.98</b> II	540
24.	09.01.2012 I	-1		+0,61	<b>29.00</b> II	539
25.	02.03.2012 I	-		+0,49	<b>29.10</b> II	534
	11.10.2012 I			+0,59	<b>29.10</b> II	534
	06.03.2012 I			+0,56	<b>29.10</b> II	534
28.	21.03.2012 I	-	. -2	+0,69	<b>29.20</b> II	528
29.	20.06.2011	1		+0,62	<b>29.21</b> II	528
	06.10.2011			+0,37	<b>29.21</b> II	528
31.	23.03.2012				<b>29.34</b> II	521
	17.08.2011 I	-	. -1	+0,35	<b>29.34</b> II	521
33.	11.08.2011 II	-2		+0,58	<b>29.36</b> II	520
34.	18.08.2011 I			+0,26	<b>29.37</b> II	519
	14.02.2011 I			+0,31	<b>29.37</b> II	519
	17.08.2011 I	-	. -1		<b>29.37</b> II	519
37.	14.01.2012 I	-2		+0,23	<b>29.39</b> II	518
38.	19.09.2012 I			+0,53	<b>29.51</b> II	512
39.	18.05.2011 I	-	. -1	+0,64	<b>29.54</b> II	510
	17.08.2011			+0,70	<b>29.54</b> II	510
41.	31.05.2012 I			+0,46	<b>29.56</b> II	509
42.	20.01.2012 I			+0,74	<b>29.59</b> II	507
43.	21.12.2011 I			+0,62	<b>29.60</b> II	507
44.	23.10.2011 I			+0,73	<b>29.68</b> II	503
45.	01.10.2012 I	-		+0,68	<b>29.71</b> II	501
46.	01.09.2011 I			+0,60	<b>29.81</b> II	496
47.	02.03.2012			+0,82	<b>29.83</b> II	495
48.	17.06.2011 I	-2			<b>29.88</b> II	493
49.	28.01.2012 I	2		+0,69	<b>29.97</b> II	488
50.	07.01.2012 II			+0,54	<b>29.98</b> II	488
51.	12.07.2011 I	-		+0,32	<b>30.14</b> II	480
52.	11.02.2011 II	-	. -2	+0,62	<b>30.26</b> II	474
53.	11.05.2011 II	-		+0,77	<b>30.29</b> II	473
54.	09.05.2012 I	-2		+0,55	<b>30.30</b> II	473

" ", 50

OMEGA



		" , 26-29 , 2026 .		14-15 ,	
38, , 50m ,		14-15			
				R.T.	
55.	06.05.2011	II		+0,59	30.31 II 472
56.	05.08.2011	I		+0,22	30.34 II 471
57.	05.07.2011	I	-2		30.35 II 470
58.	08.10.2011	I			30.48 II 464
59.	21.06.2011	I	-		30.53 II 462
60.	26.06.2012	II		+0,67	30.61 II 458
61.	24.05.2012	I	-2		30.63 II 457
62.	19.04.2011	I		+0,31	30.64 II 457
63.	21.09.2011	I	-2	+0,53	30.73 II 453
64.	30.09.2011	II	- . -2		30.77 II 451
65.	24.08.2012	I		+0,60	30.79 II 450
66.	11.01.2011	II		+0,65	30.84 II 448
	25.09.2011	I		+0,22	30.84 II 448
68.	28.01.2011	I	- . -2	+0,56	30.88 II 446
69.	07.10.2012	II			30.89 II 446
70.	28.12.2011	II	- . -2		30.90 II 446
71.	04.02.2011	I	2		31.14 II 435
72.	07.10.2011	II		+0,31	31.21 II 432
73.	07.06.2012	II		+0,68	31.22 II 432
74.	19.08.2011	II	- . -2	+0,25	31.27 II 430
75.	08.03.2011	I		+0,76	31.33 III 427
76.	28.03.2012	II			31.37 III 426
77.	02.02.2012	II		+0,82	31.47 III 422
	21.08.2012	II	-	+0,63	31.47 III 422
79.	16.02.2012	II		+0,78	31.63 III 415
80.	22.06.2011	I		+0,91	31.64 III 415
81.	23.09.2012	II		+0,63	31.65 III 415
82.	18.03.2011	I		+0,34	31.68 III 413
83.	26.10.2012	II	- . -2	+0,64	31.69 III 413
84.	27.02.2012	II		+0,71	31.72 III 412
85.	17.12.2011	II		+0,58	32.00 III 401
86.	21.01.2012	II		+0,34	32.02 III 400
87.	07.08.2011	II		+0,55	32.18 III 394
88.	20.02.2012	II			32.29 III 390
89.	26.10.2011	II			32.32 III 389
90.	25.07.2012	II		+0,68	32.51 III 383
91.	03.12.2012	II		+0,70	32.52 III 382
92.	07.12.2012	II		+0,32	32.63 III 378
93.	27.02.2012	II		+0,75	32.86 III 370
94.	13.07.2012	II			32.95 III 367
95.	02.07.2012	II		+0,64	33.06 III 364
96.	10.04.2012	II		+0,76	33.33 355
97.	23.03.2011	II		+0,38	33.60 346
98.	04.07.2012	II		+0,66	33.80 340
99.	20.01.2012	II			33.84 339
DSQ	27.09.2012	II			III
DSQ	02.06.2011	I			





"  
14-15  
, 26-29 2026 .  
2-13  
14-15

39  
29.04.2026 - 13:40  
, 4 100m

: AQUA 2025

					R.T.			
1.	-1	+0,63 +0,28	29.77 32.35	1:02.14 1:10.23	-1	+0,63 +0,48 +0,26	4:07.76 26.89 26.88	59.34 56.05
2.	1	+0,56	31.30 32.97	1:05.55 1:10.36	1	+0,56	4:10.86 26.04 27.71	57.30 57.65
3.	.	+0,67 +0,19	31.23 33.91	1:05.68 1:12.43	.	+0,67 +0,23 +0,06	4:17.12 30.15 25.98	1:03.68 55.33
4.		+0,64 +0,31	31.93 34.20	1:07.23 1:14.24		+0,64 +0,30 +0,58	4:18.97 28.16 26.99	1:01.55 55.95
5.		+0,57 +0,12	30.19 33.89	1:03.14 1:13.12		+0,57 +0,36 +1,97	4:20.89 30.00 27.97	1:05.19 59.44
6.	2	+0,65 +0,20	31.14 34.25	1:05.02 1:12.25	2	+0,65 +0,60 +0,50	4:22.09 30.09 27.51	1:06.68 58.14
7.		+0,64 +0,34	31.60 33.67	1:06.01 1:13.99		+0,64 +0,49 +0,35	4:25.55 29.29 28.57	1:05.09 1:00.46
8.	-	+0,74 +0,22	32.55 35.60	1:06.42 1:16.39	-	+0,74 +0,51 +0,16	4:26.76 30.22 28.22	1:05.39 58.56
9.		+0,62	30.59 37.62	1:03.76 1:20.39		+0,62 +0,40 +0,26	4:29.85 30.11 28.74	1:05.97 59.73
10.		+0,57	33.23 34.64	1:09.89 1:13.44		+0,57	4:30.47 29.06	1:03.97 1:03.17
11.		+0,72 +0,55	32.05 36.27	1:06.70 1:17.09		+0,72 +0,67 +0,16	4:31.03 30.61 28.82	1:06.66 1:00.58
12.		+0,57 +0,05	29.35 36.09	1:02.43 1:18.61		+0,57 +0,45 +0,17	4:32.33 31.60 28.75	1:10.93 1:00.36
13.	-2	+0,67 +0,25	34.50 35.35	1:10.72 1:15.48	-2	+0,67 +0,46 +0,82	4:32.63 30.42 27.86	1:08.63 57.80
14.	-	+0,60 +0,44	31.57 36.64	1:06.94 1:17.68	-	+0,60 +0,21 +0,81	4:33.77 30.47 1:00.71	1:08.44 1:00.71
15.		+0,60	35.46 33.13	1:12.38 1:11.23		+0,60	4:34.04 29.88 28.74	1:08.04 1:02.39
16.		+0,63 -0,03	35.34 34.68	1:13.69 1:15.81		+0,63 +0,34 +0,35	4:35.88 28.56 29.15	1:04.74 1:01.64
17.		+0,60 +0,71	35.13 34.54	1:12.31 1:13.85		+0,60 +0,34 +0,26	4:36.69 30.74 29.47	1:08.47 1:02.06
18.	-	+0,80 +0,07	32.45 38.04	1:07.91 1:20.62	-	+0,80 +0,49 0.00	4:38.62 32.44 28.36	1:09.58 1:00.51

" " 50 OMEGA

Splash Meet Manager, 11.83082

Registered to

01.05.2026 20:53 -

91

Гл. судья

Беляева Е.В.

Гл. секретарь

Юрова М.Н.




				14-15			
				2026 .			
39, , 4 100m				14-15			
				R.T.			
19.				+0,48	<b>4:39.02</b>		
	+0,48	35.53	1:14.69		+0,17	30.70	1:09.76
	+0,46	34.28	1:14.69		+0,47	28.43	59.88
20.				+0,60	<b>4:40.23</b>		
	+0,60	34.05	1:10.23			32.31	1:12.62
		33.09	1:13.53			30.05	1:03.85
21.				+0,65	<b>4:40.94</b>		
	+0,65	33.67	1:10.92			29.67	1:08.07
		37.66	1:21.02			29.28	1:00.93
22.				+0,62	<b>4:41.77</b>		
	+0,62	35.42	1:13.14		+0,11	31.86	1:10.26
	+0,58	33.82	1:12.41		+0,13	31.35	1:05.96
23.				+0,58	<b>4:44.12</b>		
	+0,58	35.95	1:14.91		+0,14	30.49	1:07.40
	+0,18	38.68	1:23.52		+0,25	27.75	58.29
24.				+0,57	<b>4:46.23</b>		
	+0,57	33.35	1:07.41		+0,40	31.28	1:11.30
	+0,37	39.43	1:25.24		+0,18	29.94	1:02.28
25.				+0,78	<b>4:46.88</b>		
	+0,78	37.51	1:20.16		+0,34	31.53	1:07.12
	+0,16	35.94	1:18.04		+0,09	28.36	1:01.56
26.				+0,69	<b>4:46.95</b>		
	+0,69	33.06	1:09.92		+0,19	30.49	1:10.32
	+0,07	38.36	1:26.04		+0,31	28.66	1:00.67
27.				+0,66	<b>4:48.96</b>		
	+0,66	34.97	1:11.28		+0,15	30.64	1:16.23
	+0,43	36.13	1:17.53		+0,16	29.91	1:03.92
28.				+0,58	<b>4:54.82</b>		
	+0,58	35.09	1:15.12		+0,52	33.40	1:14.94
	+0,39	39.91	1:23.19		-0,02	28.13	1:01.57
29.				+1,41	<b>4:58.84</b>		
	+1,41	36.84	1:14.56		+0,57	35.09	1:20.11
	+0,32	38.77	1:23.76		+0,33	28.78	1:00.41
30.				+0,70	<b>5:11.22</b>		
	+0,70	36.60	1:15.44		+0,11	33.07	1:16.21
	+0,53	42.41	1:32.09		+0,43	32.11	1:07.48
DSQ							
	+0,66	33.80	1:10.30		+0,27		
	-0,20				+0,24		






				"	14-15			
				, 26-29	2026 .			
40, , 4 100m				,	14-15			
				R.T.				
19.				+0,82	5:08.92			
		+0,82	36.92	1:16.23			35.39	1:20.17
			38.39	1:25.15			31.18	1:07.37
20.				+0,70	5:19.44			
		+0,70	38.80	1:23.02		+0,63	36.90	1:24.64
		+0,59	38.05	1:22.95		+0,63	31.49	1:08.83
21.				+0,75	5:29.02			
		+0,75	41.02	1:25.49		0.00	30.86	1:11.15
		+0,69	45.53	1:38.28		+0,26	34.60	1:14.10
DSQ								
DSQ								
		+0,66	37.67	1:18.64				
		+0,25	40.85	1:28.43		+0,19		



"  
14-15  
, 26-29 2026 .  
41  
29.04.2026 - 14:15  
, 1500m

				R.T.	
1.	03.12.2012			+0,63 <b>18:21.98</b>	582
2.	15.09.2011			+0,49 <b>18:31.02</b>	568
3.	28.07.2011			+0,52 <b>18:39.93</b>	555
4.	08.03.2011 I			+0,62 <b>18:51.55</b> I	538
5.	01.06.2012			+0,60 <b>19:57.88</b> I	453
6.	10.06.2011 I			+0,27 <b>20:16.58</b> I	433
7.	15.02.2011 II			<b>20:47.66</b> II	401
8.	03.12.2012 II	2		+0,62 <b>20:54.48</b> II	395
9.	16.11.2012 II	-		+0,68 <b>20:55.46</b> II	394
10.	27.09.2012 II			+0,64 <b>21:00.72</b> II	389
11.	17.03.2011 I	-		+0,63 <b>21:02.15</b> II	387
12.	19.08.2011 II	-	-2	+0,72 <b>21:03.07</b> II	387
13.	23.09.2012 II			<b>21:31.64</b> II	361
14.	12.03.2012 II	2		<b>22:02.21</b> II	337
15.	03.12.2012 II			<b>22:29.49</b> II	317